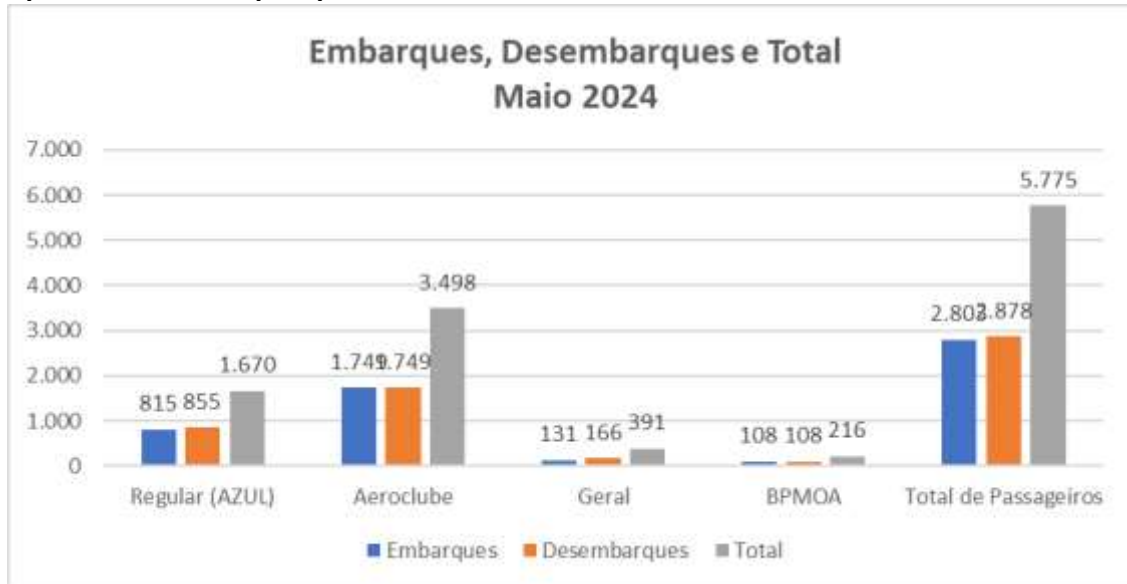


TRANSPORTE AÉREO DE PONTA GROSSA – AEROPORTO SANT’ANA

Mês de referência: MAIO 2024

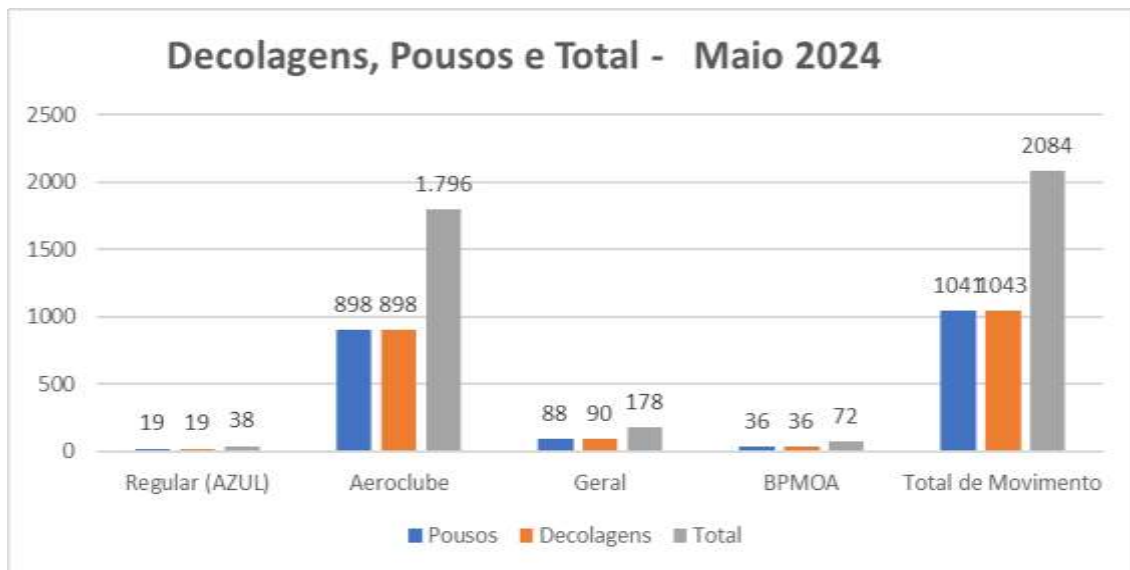
1. Embarques e Desembarques por Modalidade de Voo:



Fonte: Aeroporto Sant’Ana

Tipo de Voo - Maio/2024	Embarques	Desembarques	Total
Regular (AZUL)	815	855	1.670
Aeroclube	1.749	1.749	3.498
Geral	131	166	391
BPMOA	108	108	216
Total de Passageiros	2.803	2.878	5.775

2. Decolagens e Pousos por Modalidade de Voo:



Fonte: Aeroporto Sant'Ana

Tipo de Voo - Maio/2024	Pousos	Decolagens	Total
Regular (AZUL)	19	19	38
Aeroclube	898	898	1.796
Geral	88	90	178
BPMOA	36	36	72
Total de Movimento	1041	1043	2084

3. Movimento Total de Passageiros:



Notas Explicativas:

- O Aeroclube se refere aos voos da escola de aviação em Ponta Grossa.
- Os dados do gráfico referem-se a soma dos valores dos embarques e desembarques.

Total de Embarques:

Ano	2022	2023	2024
Jan	1719	2196	2031
Fev	2227	1854	2288
Mar	2225	2786	3089
Abr	2296	2482	2224
Mai	3313	3511	2803
Jun	3014	2196	
Jul	2843	2608	
Ago	3632	2543	
Set	3053	2549	
Out	3369	2360	
Nov	3063	2712	
Dez	2227	2482	

Fonte: Aeroporto Sant'Ana

Total de Desembarques:

Ano	2022	2023	2024
Jan	1543	2167	2081
Fev	2282	1859	2320
Mar	2200	2853	3052
Abr	2294	2478	2245
Mai	2992	3483	2878
Jun	2970	2167	
Jul	2791	2608	
Ago	3661	2494	
Set	2959	2593	
Out	3315	2294	

Nov	3008	2615	
Dez	2184	2367	

Fonte: Aeroporto Sant'Ana

4.Movimento Total de Aeronaves:



Fonte: Aeroporto Sant'Ana

Notas Explicativas:

- Os dados do gráfico referem-se a soma dos valores das decolagens e pousos.
- S/D= Sem dados

Total de Decolagens:

Ano	2022	2023	2024
Jan	631	808	685
Fev	993	698	830
Mar	689	893	982
Abr	693	821	833
Mai	879	1200	1043
Jun	1135	808	
Jul	1224	794	
Ago	1366	797	
Set	1220	759	
Out	1372	764	
Nov	1480	910	
Dez	777	775	

Fonte: Aeroporto Sant'Ana

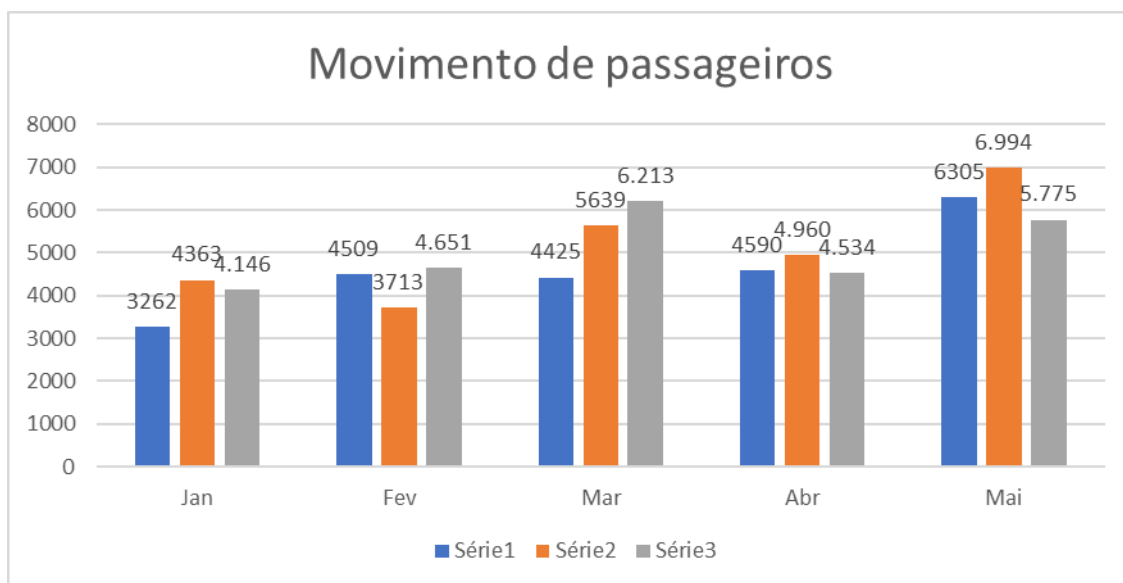
Total de Pousos:

Ano	2022	2023	2024
Jan	633	806	692
Fev	982	698	829
Mar	691	898	987
Abr	685	829	835
Mai	876	1211	1041
Jun	1133	806	

Jul	1220	798	
Ago	1365	805	
Set	1219	755	
Out	1374	770	
Nov	1472	912	
Dez	773	774	

Fonte: Aeroporto Sant'Ana

5.Comparação Mensal do Movimento de Passageiros:



Total da Comparação Mensal:

Ano	2022	2023	2024
Jan	3262	4363	4146
Fev	4509	3713	4651
Mar	4425	5639	6213
Abr	4590	4960	4534
Mai	6305	6994	5775
Jun	5984	4363	
Jul	5634	5264	
Ago	7293	5113	
Set	6012	5214	
Out	6684	4692	
Nov	6071	5384	
Dez	4411	4944	

Fonte: Aeroporto Sant'Ana