

## TRANSPORTE AÉREO DE PONTA GROSSA – AEROPORTO SANT’ANA

Mês de referência: ABRIL 2024

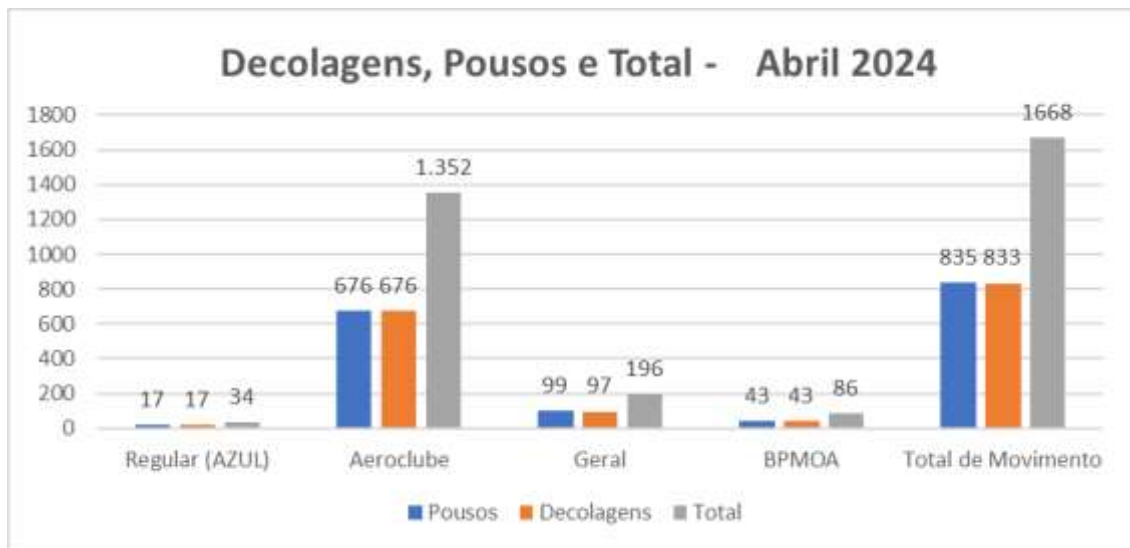
### 1. Embarques e Desembarques por Modalidade de Voo:



Fonte: Aeroporto Sant’Ana

Tipo de Voo - Abril/2024	Embarques	Desembarques	Total
Regular (AZUL)	673	660	1.333
Aeroclube	1.219	1.219	2.438
Geral	203	237	505
BPMOA	129	129	258
<b>Total de Passageiros</b>	<b>2.224</b>	<b>2.245</b>	<b>4.534</b>

## 2. Decolagens e Pousos por Modalidade de Voo:



Fonte: Aeroporto Sant'Ana

Tipo de Voo - Abril/2024	Pousos	Decolagens	Total
Regular (AZUL)	17	17	34
Aeroclube	676	676	1.352
Geral	99	97	196
BPMOA	43	43	86
<b>Total de Movimento</b>	<b>835</b>	<b>833</b>	<b>1668</b>

### 3. Movimento Total de Passageiros:



#### Notas Explicativas:

- O Aeroclube se refere aos voos da escola de aviação em Ponta Grossa.
- Os dados do gráfico referem-se a soma dos valores dos embarques e desembarques.

#### Total de Embarques:

Ano	2022	2023	2024
Jan	1719	2196	2031
Fev	2227	1854	2288
Mar	2225	2786	3089
Abr	2296	2482	2224
Mai	3313	3511	
Jun	3014	2196	
Jul	2843	2608	
Ago	3632	2543	
Set	3053	2549	
Out	3369	2360	
Nov	3063	2712	
Dez	2227	2482	

Fonte: Aeroporto Sant'Ana

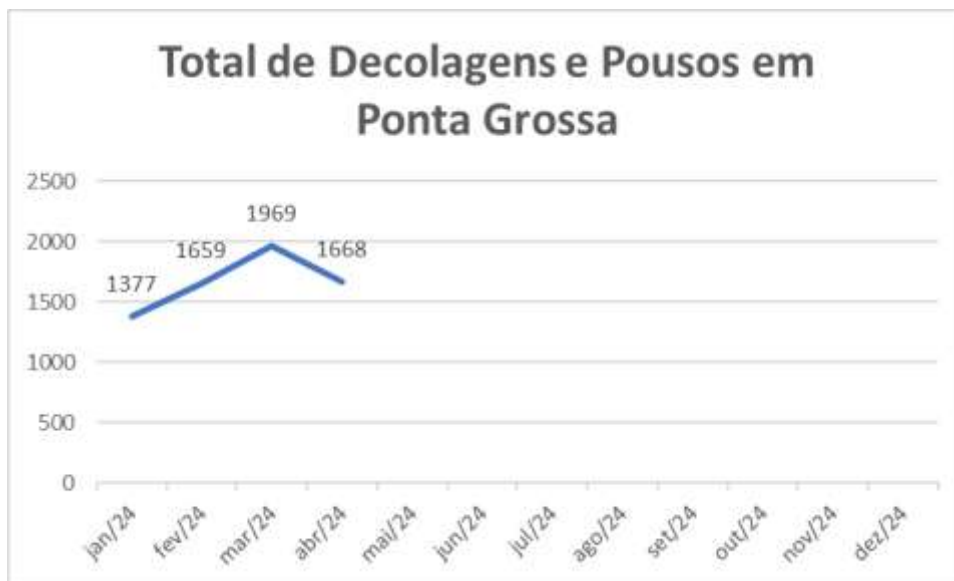
#### Total de Desembarques:

Ano	2022	2023	2024
Jan	1543	2167	2081
Fev	2282	1859	2320
Mar	2200	2853	3052
Abr	2294	2478	2245
Mai	2992	3483	
Jun	2970	2167	
Jul	2791	2608	
Ago	3661	2494	
Set	2959	2593	
Out	3315	2294	
Nov	3008	2615	

<b>Dez</b>	2184	2367	
------------	------	------	--

Fonte: Aeroporto Sant'Ana

#### 4.Movimento Total de Aeronaves:



Fonte: Aeroporto Sant'Ana

Notas Explicativas:

- Os dados do gráfico referem-se a soma dos valores das decolagens e pousos.
- S/D= Sem dados

#### Total de Decolagens:

Ano	2022	2023	2024
<b>Jan</b>	631	808	685
<b>Fev</b>	993	698	830
<b>Mar</b>	689	893	982
<b>Abr</b>	693	821	833
<b>Mai</b>	879	1200	
<b>Jun</b>	1135	808	
<b>Jul</b>	1224	794	
<b>Ago</b>	1366	797	
<b>Set</b>	1220	759	
<b>Out</b>	1372	764	
<b>Nov</b>	1480	910	
<b>Dez</b>	777	775	

Fonte: Aeroporto Sant'Ana

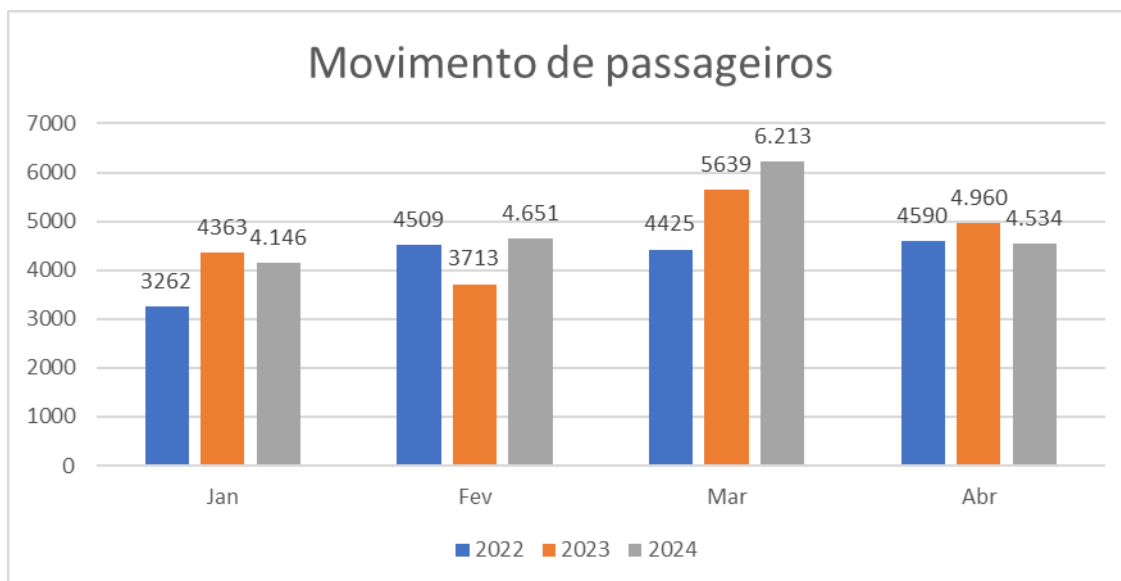
#### Total de Pousos:

Ano	2022	2023	2024
<b>Jan</b>	633	806	692
<b>Fev</b>	982	698	829
<b>Mar</b>	691	898	987
<b>Abr</b>	685	829	835
<b>Mai</b>	876	1211	
<b>Jun</b>	1133	806	
<b>Jul</b>	1220	798	

<b>Ago</b>	1365	805	
<b>Set</b>	1219	755	
<b>Out</b>	1374	770	
<b>Nov</b>	1472	912	
<b>Dez</b>	773	774	

Fonte: Aeroporto Sant'Ana

### 5.Comparação Mensal do Movimento de Passageiros:



### Total da Comparação Mensal:

Ano	2022	2023	2024
<b>Jan</b>	3262	4363	4146
<b>Fev</b>	4509	3713	4651
<b>Mar</b>	4425	5639	6213
<b>Abr</b>	4590	4960	4534
<b>Mai</b>	6305	6994	
<b>Jun</b>	5984	4363	
<b>Jul</b>	5634	5264	
<b>Ago</b>	7293	5113	
<b>Set</b>	6012	5214	
<b>Out</b>	6684	4692	
<b>Nov</b>	6071	5384	
<b>Dez</b>	4411	4944	

Fonte: Aeroporto Sant'Ana