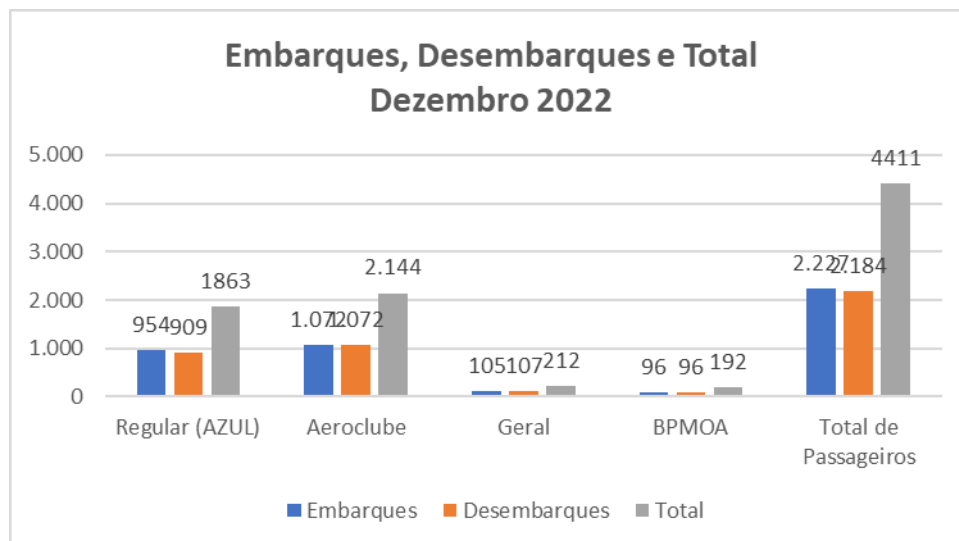


## TRANSPORTE AÉREO DE PONTA GROSSA – AEROPORTO SANT’ANA

Mês de referência: Dezembro 2022

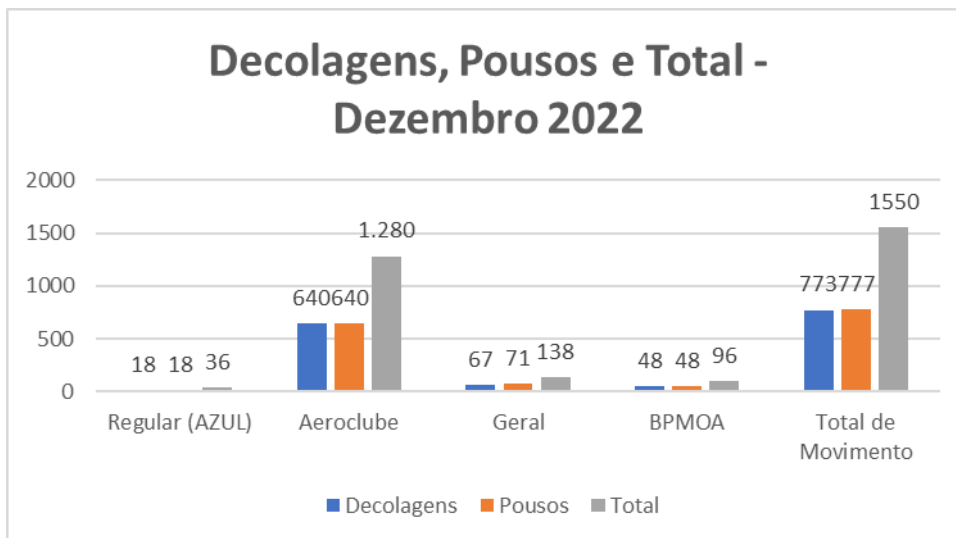
### 1. Embarques e Desembarques por Modalidade de Voo:



Fonte: Aeroporto Sant’Ana

Tipo de Voo - Dezembro/2022	Embarques	Desembarques	Total
<b>Regular (AZUL)</b>	954	909	1863
<b>Aeroclube</b>	1.072	1.072	2.144
<b>Geral</b>	105	107	212
<b>BPMOA</b>	96	96	192
<b>Total de Passageiros</b>	<b>2.227</b>	<b>2.184</b>	<b>4411</b>

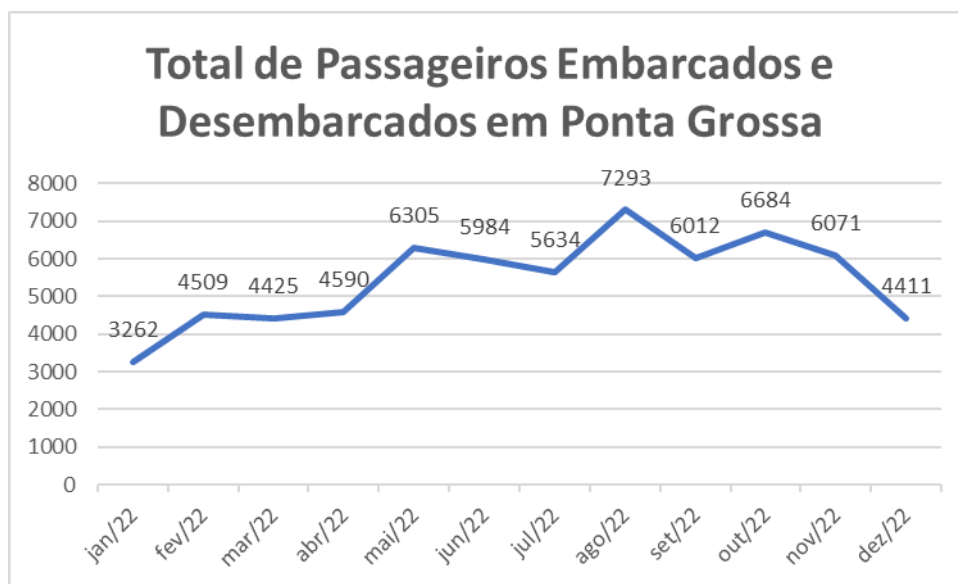
## 2. Decolagens e Pousos por Modalidade de Voo:



Fonte: Aeroporto Sant'Ana

Tipo de Voo - Dezembro/2022	Decolagens	Pousos	Total
<b>Regular (AZUL)</b>	18	18	36
<b>Aeroclube</b>	640	640	1.280
<b>Geral</b>	67	71	138
<b>BPMOA</b>	48	48	96
<b>Total de Movimento</b>	<b>773</b>	<b>777</b>	<b>1550</b>

### 3. Movimento Total de Passageiros:



#### Notas Explicativas:

- O Aeroclube se refere aos voos da escola de aviação em Ponta Grossa.
- Os dados do gráfico referem-se a soma dos valores dos embarques e desembarques.

#### Total de Embarques:

Ano	2021	2022
Jan	1320	1719
Fev	2362	2227
Mar	1213	2225
Abr	2175	4590
Mai	2637	3313
Jun	2547	3014
Jul	3766	2843
Ago	3693	3632
Set	3249	3053
Out	2322	3369
Nov	2399	3063
Dez	2477	2184

Fonte: Aeroporto Sant'Ana

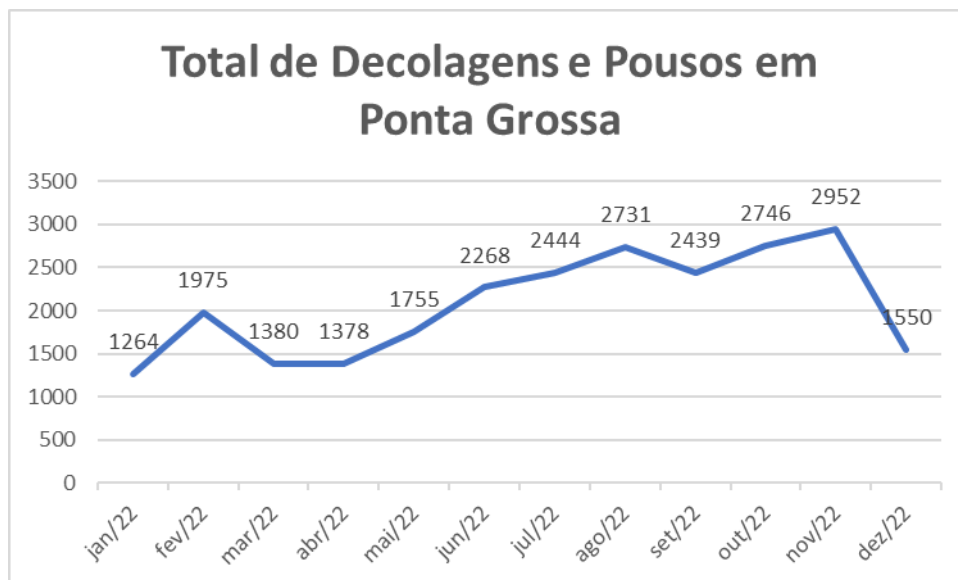
#### Total de Desembarques:

Ano	2021	2022
Jan	1181	1543
Fev	2038	2282
Mar	1133	2200
Abr	2192	2294
Mai	2667	2970
Jun	2549	2970
Jul	3798	2791
Ago	3707	3661
Set	3276	2959
Out	2348	3315

<b>Nov</b>	2399	3008
<b>Dez</b>	2424	2227

Fonte: Aeroporto Sant'Ana

#### 4. Movimento Total de Aeronaves:



Fonte: Aeroporto Sant'Ana

Notas Explicativas:

- Os dados do gráfico referem-se a soma dos valores das decolagens e pousos.
- S/D= Sem dados

#### Total de Decolagens:

Ano	2021	2022
<b>Jan</b>	530	633
<b>Fev</b>	1239	982
<b>Mar</b>	598	691
<b>Abr</b>	1201	685
<b>Mai</b>	1357	876
<b>Jun</b>	1296	1133
<b>Jul</b>	1900	1220
<b>Ago</b>	1971	1365
<b>Set</b>	1771	1219
<b>Out</b>	1311	1374
<b>Nov</b>	1192	1472
<b>Dez</b>	1116	773

Fonte: Aeroporto Sant'Ana

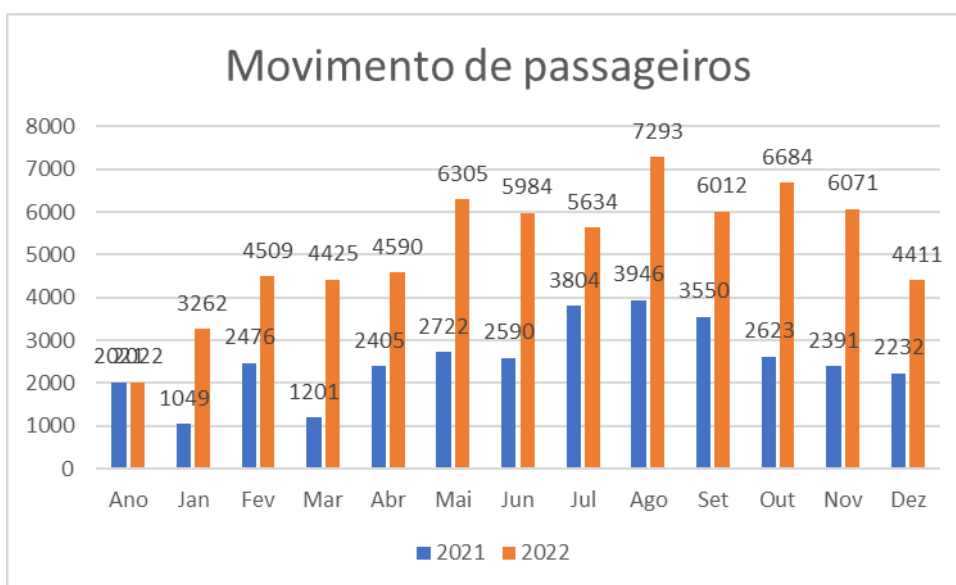
#### Total de Pousos:

Ano	2021	2022
<b>Jan</b>	519	631
<b>Fev</b>	1237	993
<b>Mar</b>	603	689
<b>Abr</b>	1204	693
<b>Mai</b>	1365	879
<b>Jun</b>	1294	1135

<b>Jul</b>	1904	1224
<b>Ago</b>	1975	1366
<b>Set</b>	1779	1220
<b>Out</b>	1312	1372
<b>Nov</b>	1199	1480
<b>Dez</b>	1116	777

Fonte: Aeroporto Sant'Ana

### 5. Comparação Mensal do Movimento de Passageiros:



### Total da Comparação Mensal:

Ano	2021	2022
<b>Jan</b>	1049	3262
<b>Fev</b>	2476	4509
<b>Mar</b>	1201	4425
<b>Abr</b>	2405	4590
<b>Mai</b>	2722	6305
<b>Jun</b>	2590	5984
<b>Jul</b>	3804	5634
<b>Ago</b>	3946	7293
<b>Set</b>	3550	6012
<b>Out</b>	2623	6684
<b>Nov</b>	2391	6071
<b>Dez</b>	2232	4411

Fonte: Aeroporto Sant'Ana