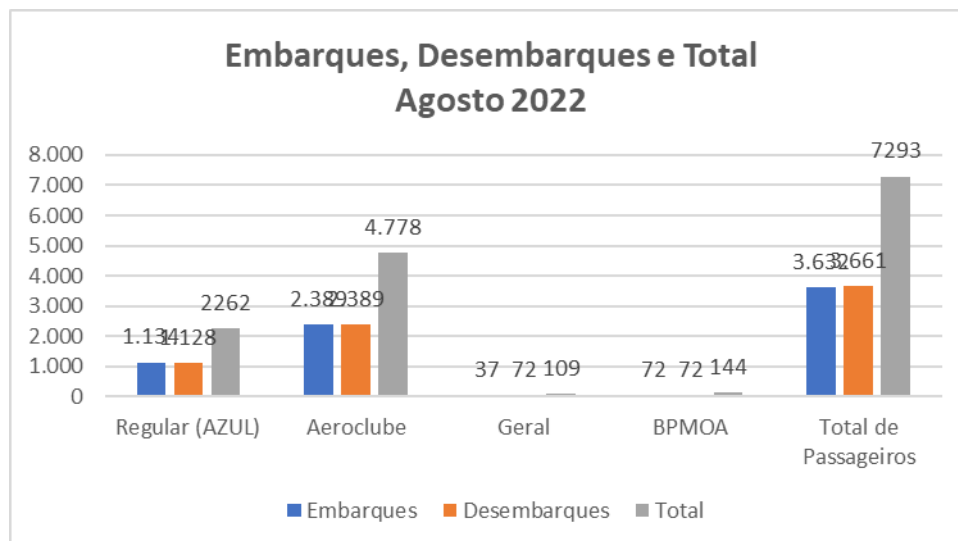


## TRANSPORTE AÉREO DE PONTA GROSSA – AEROPORTO SANT’ANA

Mês de referência: Agosto 2022

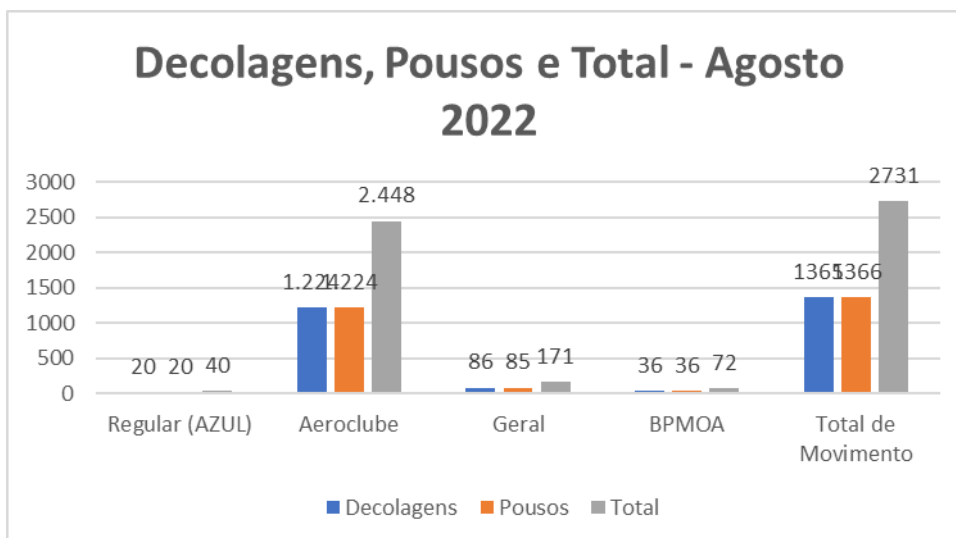
### 1. Embarques e Desembarques por Modalidade de Voo:



Fonte: Aeroporto Sant’Ana

Tipo de Voo - Agosto/2022	Embarques	Desembarques	Total
Regular (AZUL)	1.134	1.128	2.262
Aeroclube	2.389	2.389	4.778
Geral	37	72	109
BPMOA	72	72	144
<b>Total de Passageiros</b>	<b>3.632</b>	<b>3.661</b>	<b>7.293</b>

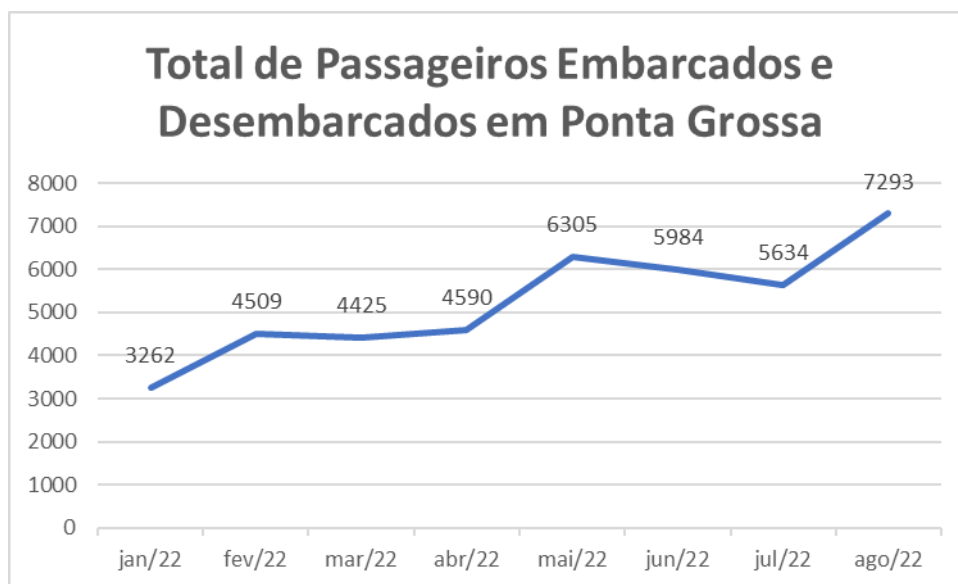
## 2. Decolagens e Pousos por Modalidade de Voo:



Fonte: Aeroporto Sant'Ana

Tipo de Voo - Agosto/2022	Decolagens	Pousos	Total
Regular (AZUL)	20	20	40
Aeroclube	1.224	1.224	2.448
Geral	86	85	171
BPMOA	36	36	72
<b>Total de Movimento</b>	<b>1365</b>	<b>1366</b>	<b>2731</b>

### 3. Movimento Total de Passageiros:



#### Notas Explicativas:

- O Aeroclube se refere aos voos da escola de aviação em Ponta Grossa.
- Os dados do gráfico referem-se a soma dos valores dos embarques e desembarques.

#### Total de Embarques:

Ano	2021	2022
Jan	1320	1719
Fev	2362	2227
Mar	1213	2225
Abr	2175	4590
Mai	2637	3313
Jun	2547	3014
Jul	3766	2843
Ago	3693	3632
Set	3249	-
Out	2322	-
Nov	2399	-
Dez	2477	-

Fonte: Aeroporto Sant'Ana

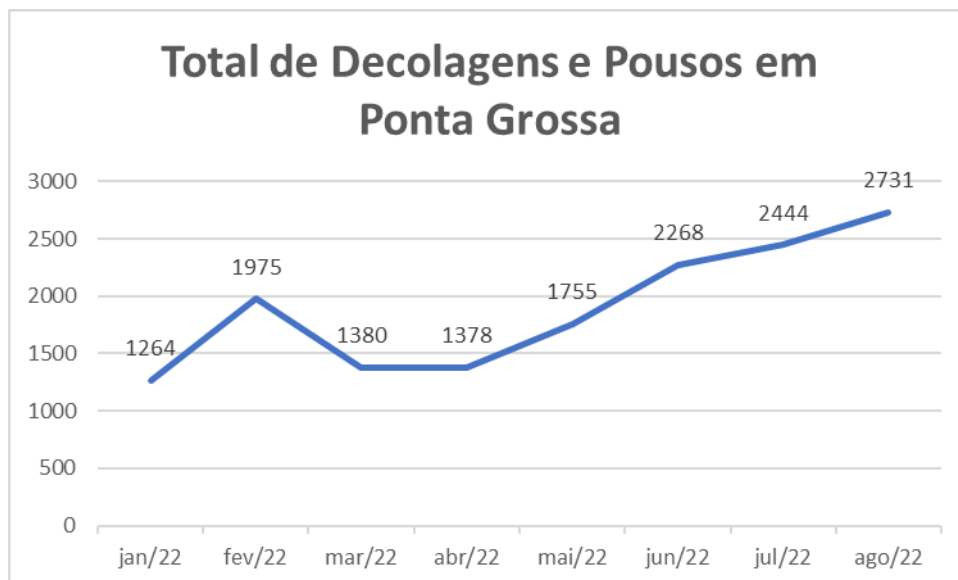
#### Total de Desembarques:

Ano	2021	2022
Jan	1181	1543
Fev	2038	2282
Mar	1133	2200
Abr	2192	2294
Mai	2667	2970
Jun	2549	2970
Jul	3798	2791
Ago	3707	3661
Set	3276	-
Out	2348	-

<b>Nov</b>	2399	-
<b>Dez</b>	2424	-

Fonte: Aeroporto Sant'Ana

#### 4. Movimento Total de Aeronaves:



Fonte: Aeroporto Sant'Ana

#### Notas Explicativas:

- Os dados do gráfico referem-se a soma dos valores das decolagens e pousos.
- S/D= Sem dados

#### Total de Decolagens:

Ano	2021	2022
<b>Jan</b>	530	633
<b>Fev</b>	1239	982
<b>Mar</b>	598	691
<b>Abr</b>	1201	685
<b>Mai</b>	1357	876
<b>Jun</b>	1296	1133
<b>Jul</b>	1900	1220
<b>Ago</b>	1971	1365
<b>Set</b>	1771	-
<b>Out</b>	1311	-
<b>Nov</b>	1192	-
<b>Dez</b>	1116	-

Fonte: Aeroporto Sant'Ana

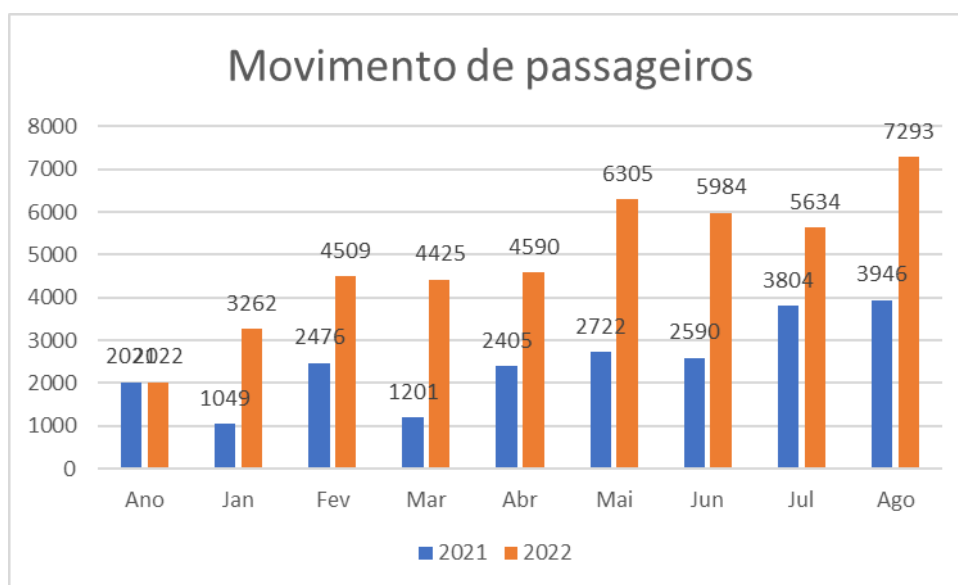
#### Total de Pousos:

Ano	2021	2022
<b>Jan</b>	519	631
<b>Fev</b>	1237	993
<b>Mar</b>	603	689
<b>Abr</b>	1204	693
<b>Mai</b>	1365	879
<b>Jun</b>	1294	1135

<b>Jul</b>	1904	1224
<b>Ago</b>	1975	1366
<b>Set</b>	1779	-
<b>Out</b>	1312	-
<b>Nov</b>	1199	-
<b>Dez</b>	1116	-

Fonte: Aeroporto Sant'Ana

### 5. Comparação Mensal do Movimento de Passageiros:



### Total da Comparação Mensal:

Ano	2021	2022
<b>Jan</b>	1049	3262
<b>Fev</b>	2476	4509
<b>Mar</b>	1201	4425
<b>Abr</b>	2405	4590
<b>Mai</b>	2722	6305
<b>Jun</b>	2590	5984
<b>Jul</b>	3804	5634
<b>Ago</b>	3946	7293
<b>Set</b>	3550	-
<b>Out</b>	2623	-
<b>Nov</b>	2391	-
<b>Dez</b>	2232	-

Fonte: Aeroporto Sant'Ana