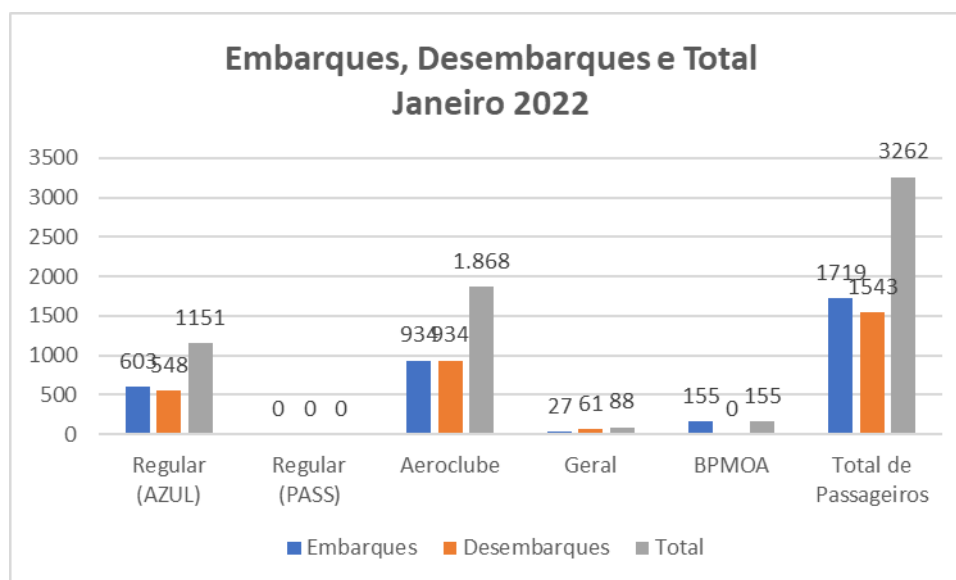


## TRANSPORTE AÉREO DE PONTA GROSSA – AEROPORTO SANT’ANA

Mês de referência: JANEIRO 2022

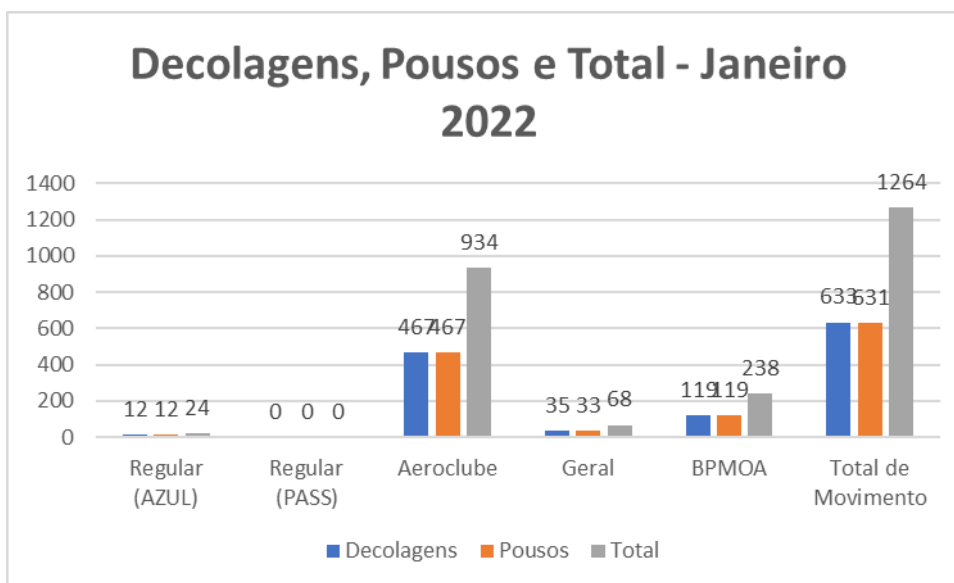
### 1. Embarques e Desembarques por Modalidade de Voo:



Fonte: Aeroporto Sant’Ana

Tipo de Voo- JANEIRO/2021	Embarques	Desembarques	Total
Regular (AZUL)	603	548	1151
Regular (PASS)	0	0	0
Aeroclube	934	934	1.868
Geral	27	61	88
BPMOA	155	0	155
<b>Total de Passageiros</b>	<b>1719</b>	<b>1543</b>	<b>3262</b>

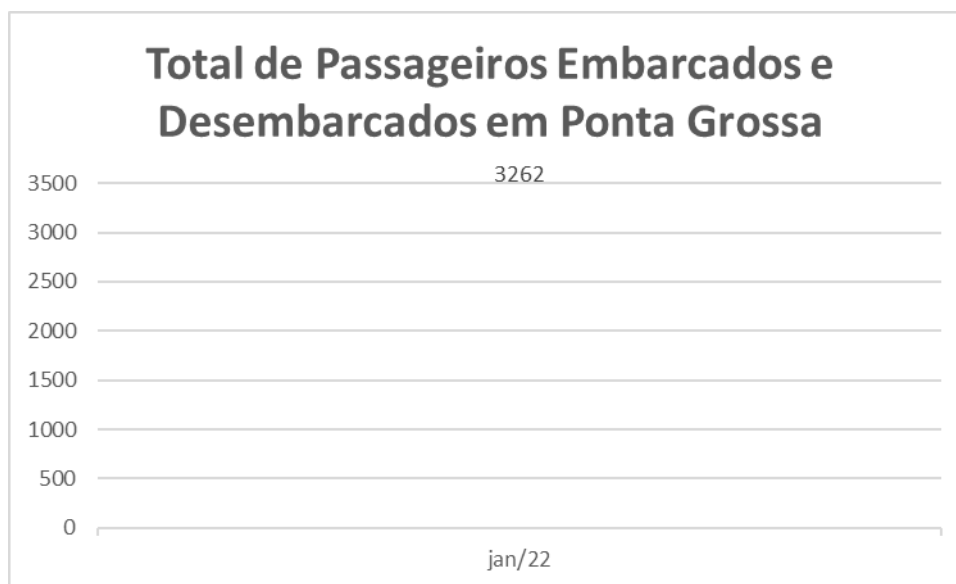
## 2. Decolagens e Pousos por Modalidade de Voo:



Fonte: Aeroporto Sant'Ana

Tipo de Voo - JANEIRO/2021	Decolagens	Pousos	Total
Regular (AZUL)	12	12	24
Regular (PASS)	0	0	0
Aeroclube	467	467	934
Geral	35	33	68
BPMOA	119	119	238
<b>Total de Movimento</b>	<b>633</b>	<b>631</b>	<b>1264</b>

### 3. Movimento Total de Passageiros:



#### Notas Explicativas:

- O Aeroclube se refere aos voos da escola de aviação em Ponta Grossa.
- Os dados do gráfico referem-se a soma dos valores dos embarques e desembarques.

#### Total de Embarques:

Ano	2021	2022
Jan	1320	1719
Fev	2362	-
Mar	1213	-
Abr	2175	-
Mai	2637	-
Jun	2547	-
Jul	3766	-
Ago	3693	-
Set	3249	-
Out	2322	-
Nov	2399	-
Dez	2477	-

Fonte: Aeroporto Sant'Ana

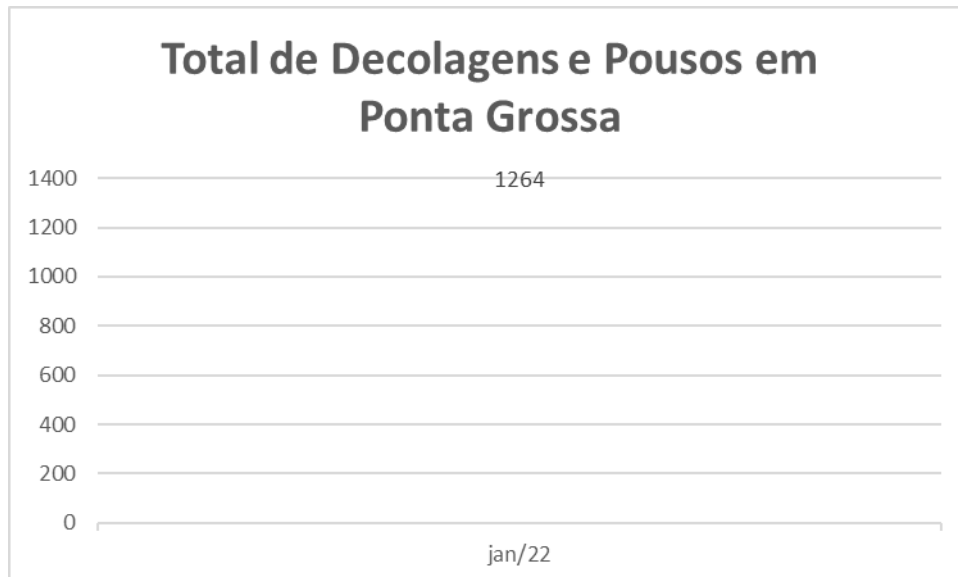
#### Total de Desembarques:

Ano	2021	2022
Jan	1181	1543
Fev	2038	-
Mar	1133	-
Abr	2192	-
Mai	2667	-
Jun	2549	-
Jul	3798	-
Ago	3707	-
Set	3276	-
Out	2348	-

<b>Nov</b>	2399	-
<b>Dez</b>	2424	-

Fonte: Aeroporto Sant'Ana

#### 4. Movimento Total de Aeronaves:



Fonte: Aeroporto Sant'Ana

Notas Explicativas:

- Os dados do gráfico referem-se a soma dos valores das decolagens e pousos.
- S/D= Sem dados

#### Total de Decolagens:

Ano	2021	2022
<b>Jan</b>	530	633
<b>Fev</b>	1239	-
<b>Mar</b>	598	-
<b>Abr</b>	1201	-
<b>Mai</b>	1357	-
<b>Jun</b>	1296	-
<b>Jul</b>	1900	-
<b>Ago</b>	1971	-
<b>Set</b>	1771	-
<b>Out</b>	1311	-
<b>Nov</b>	1192	-
<b>Dez</b>	1116	-

Fonte: Aeroporto Sant'Ana

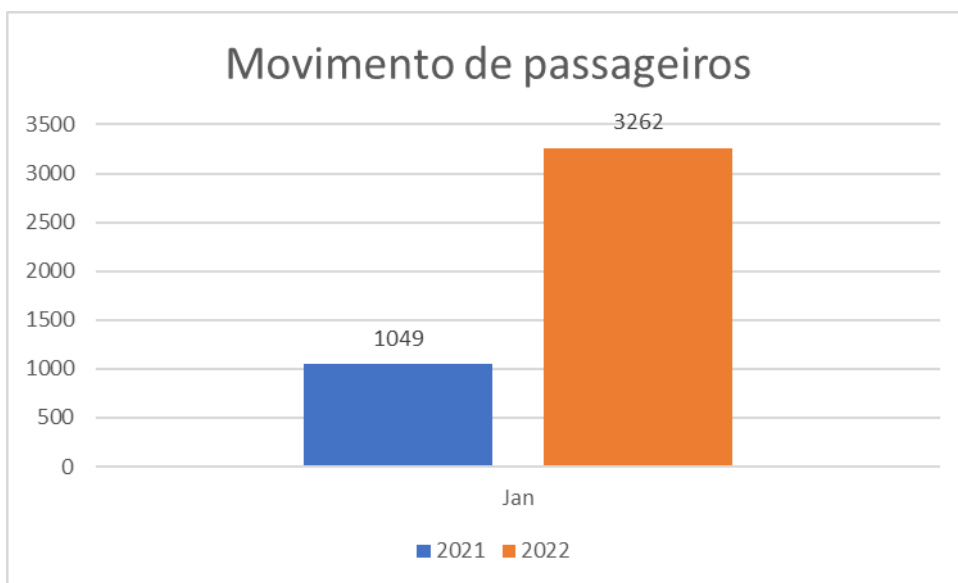
#### Total de Pousos:

Ano	2021	2022
<b>Jan</b>	519	631
<b>Fev</b>	1237	-
<b>Mar</b>	603	-
<b>Abr</b>	1204	-
<b>Mai</b>	1365	-
<b>Jun</b>	1294	-

<b>Jul</b>	1904	-
<b>Ago</b>	1975	-
<b>Set</b>	1779	-
<b>Out</b>	1312	-
<b>Nov</b>	1199	-
<b>Dez</b>	1116	-

Fonte: Aeroporto Sant'Ana

### 5. Comparação Mensal do Movimento de Passageiros:



### Total da Comparação Mensal:

Ano	2021	2022
<b>Jan</b>	1049	3262
<b>Fev</b>	2476	-
<b>Mar</b>	1201	-
<b>Abr</b>	2405	-
<b>Mai</b>	2722	-
<b>Jun</b>	2590	-
<b>Jul</b>	3804	-
<b>Ago</b>	3946	-
<b>Set</b>	3550	-
<b>Out</b>	2623	-
<b>Nov</b>	2391	-
<b>Dez</b>	2232	-

Fonte: Aeroporto Sant'Ana