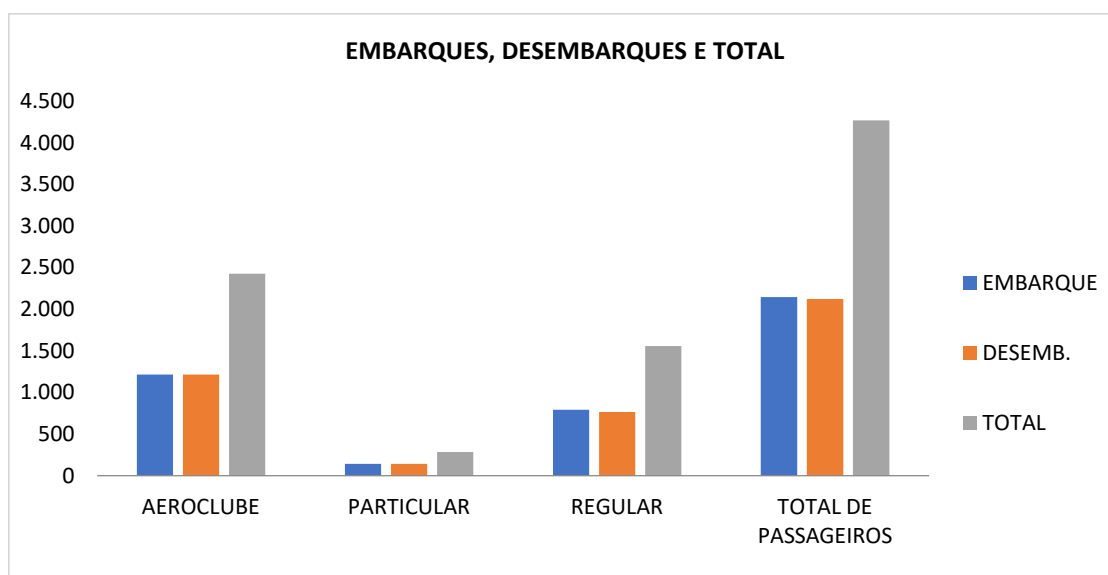


TRANSPORTE AÉREO DE PONTA GROSSA – AEROPORTO SANT’ANA

Mês de referência: NOVEMBRO/2018

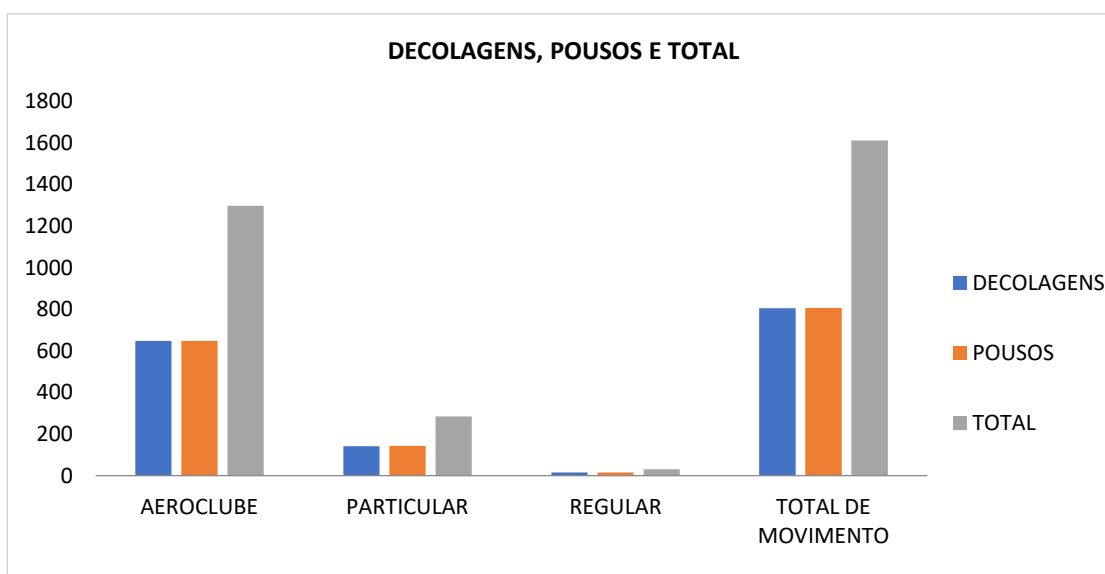
1. Embarques e Desembarques por Modalidade de Voo:



NOVEMBRO/2018	Embarque	Desembarque	Total
Aeroclube	1213	1213	2426
Particular	165	53	218
Regular	793	765	1558
Total de Passageiros	2171	2031	4202

Fonte: Aeroporto Sant’Ana

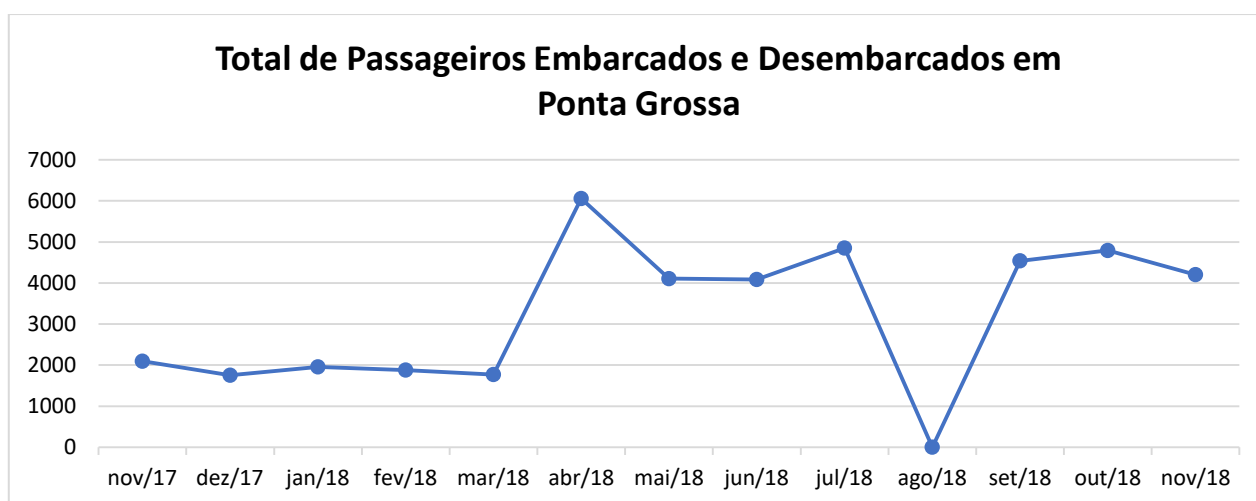
2. Decolagens e Pousos por Modalidade de Voo:



NOVEMBRO/2018	Decolagens	Pousos	Total
Aeroclube	648	648	1.296
Particular	141	143	284
Regular	15	15	30
Total de Movimento	804	806	1610

Fonte: Aeroporto Sant'Ana

3. Movimento Total de Passageiros:



Total de Embarques

Ano	2016	2017	2018	Variação Percentual 2016-2017 (%)	Variação Percentual 2017-2018 (%)	Variação do Período Total
Jan	100	1004	1052	904,00	4,78	952,00
Fev	35	907	951	2491,43	4,85	2617,14
Mar	54	961	869	1679,63	-9,57	1509,26
Abr	373	860	3083	130,56	258,49	726,54
Mai	369	1329	2155	260,16	62,15	489,01
Jun	458	1835	2085	300,65	11,99	355,24
Jul	207	1890	2468	813,04	30,58	1092,27
Ago	806	1376	S/D	70,71	S/D	70,71
Set	615	1519	2380	146,99	56,68	286,99
Out	1352	468	2445	-65,38	42,24	80,84
Nov	1260	1070	2171	-15,07	102,89	80,61
Dez	1202	864	S/D	-28,12	S/D	-28,12

Fonte: Aeroporto Sant'Ana

Notas Explicativas:

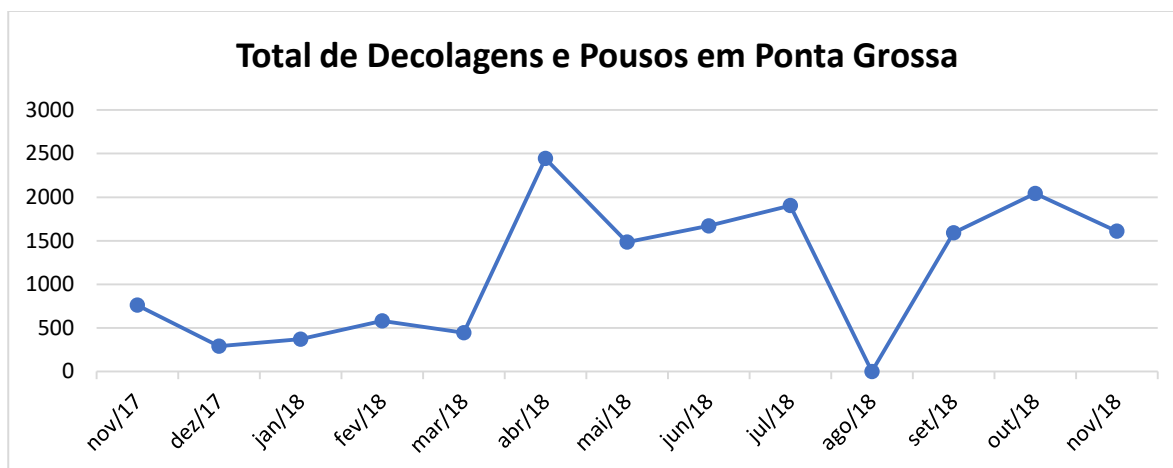
- O Aeroclube se refere aos voos da escola de aviação em Ponta Grossa.
- Os dados do gráfico referem-se a soma dos valores dos embarques e desembarques.

Total de Desembarques

Ano	2016	2017	2018	Variação Percentual 2016-2017 (%)	Variação Percentual 2017-2018 (%)	Variação do Período Total
Jan	103	1011	903	881,55	-1,06	776,70
Fev	24	909	927	3687,50	1,98	3762,50
Mar	70	950	900	1257,14	-5,26	1185,71
Abr	389	844	2973	116,97	252,25	664,27
Mai	356	1301	1949	265,45	49,80	447,47
Jun	482	1743	1999	261,61	14,69	314,73
Jul	189	1815	2382	860,31	31,23	1160,31
Ago	819	1352	S/D	65,07	S/D	S/D
Set	626	1454	2159	132,26	48,48	244,88
Out	1334	445	2345	-66,64	42,69	72,78
Nov	1208	1023	2031	-15,31	98,53	68,12
Dez	1215	888	S/D	-26,91	S/D	-26,91

Fonte: Aeroporto Sant'Ana

4. Movimento Total de Aeronaves:



Total de Decolagens

Ano	2016	2017	2018	Variação Percentual 2016-2017 (%)	Variação Percentual 2017-2018 (%)	Variação do Período Total
Jan	48	94	185	95,83	96,80	285,42
Fev	16	122	289	662,50	136,88	1706,25
Mar	42	131	219	211,90	67,17	421,43
Abr	257	127	1221	-50,58	861,42	375,09
Mai	180	357	744	98,33	108,40	313,33
Jun	393	626	833	59,28	33,06	111,96
Jul	109	726	953	566,05	31,26	744,31
Ago	509	424	S/D	-16,69	S/D	-16,69
Set	412	540	793	31,06	46,85	92,47
Out	525	87	1019	-83,43	1071,26	94,05
Nov	151	384	804	154,30	109,37	432,45
Dez	83	144	S/D	73,49	S/D	73,49

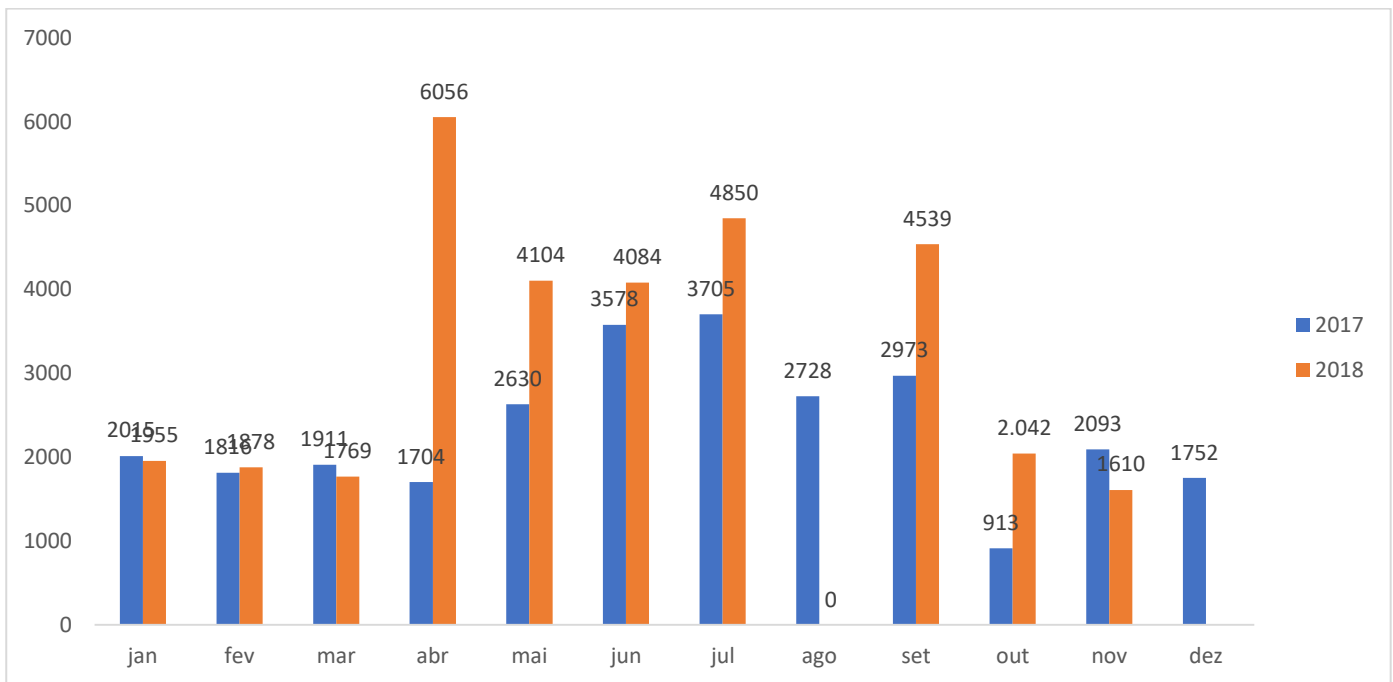
Fonte: Aeroporto Sant'Ana

Total de Pousos

Ano	2016	2017	2018	Varição Percentual 2016-2017 (%)	Varição Percentual 2017-2018 (%)	Varição do Período Total
Jan	47	102	186	117,02	82,35	295,74
Fev	18	123	292	583,33	137,40	1522,22
Mar	39	136	226	248,72	66,18	479,49
Abr	248	127	1223	-48,79	862,99	393,14
Mai	181	358	741	97,79	106,98	309,39
Jun	390	629	837	61,28	33,06	114,61
Jul	114	731	951	541,22	30,09	734,21
Ago	520	422	S/D	-18,84	S/D	-18,84
Set	415	552	798	33,01	44,56	92,28
Out	532	86	1023	-83,83	1089,53	92,29
Nov	158	378	806	139,24	113,22	410,12
Dez	88	147	S/D	67,04	S/D	67,04

Fonte: Aeroporto Sant'Ana

5. Comparação Mensal do Movimento de Passageiros:



Total da Comparação Mensal

Ano	2017	2018
Jan	2015	1955
Fev	1816	1878
Mar	1911	1769
Abr	1704	6056
Mai	2630	4104
Jun	3578	4084
Jul	3705	4850
Ago	2728	S/D
Set	2973	4539
Out	913	2042
Nov	2093	1016
Dez	1752	S/D

Fonte: Aeroporto Sant'Ana