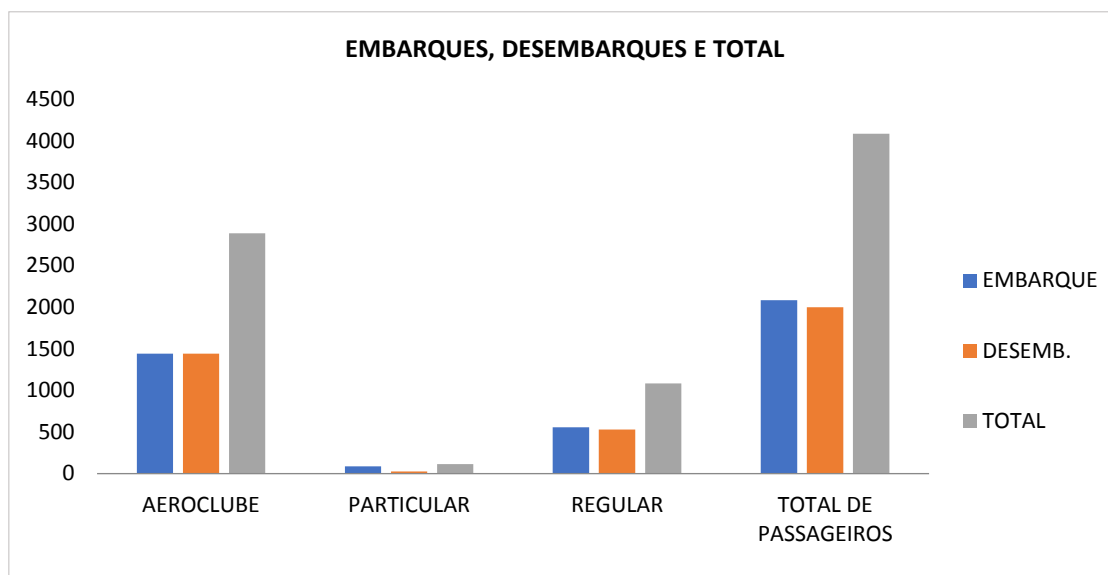


TRANSPORTE AÉREO DE PONTA GROSSA – AEROPORTO SANT’ANA

Mês de referência: Junho/2018

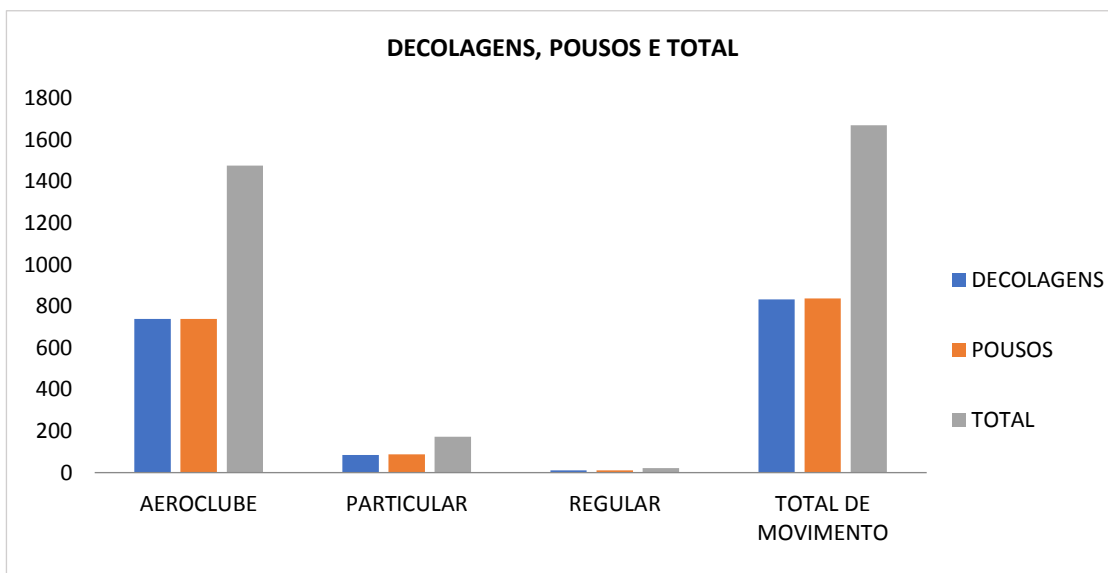
1. Embarques e Desembarques por Modalidade de Voo:



Maio/2018	Embarque	Desembarque	Total
Aeroclube	1443	1443	2886
Particular	86	27	113
Regular	556	529	1085
Total de Passageiros	2085	1999	4084

Fonte: Aeroporto Sant’Ana

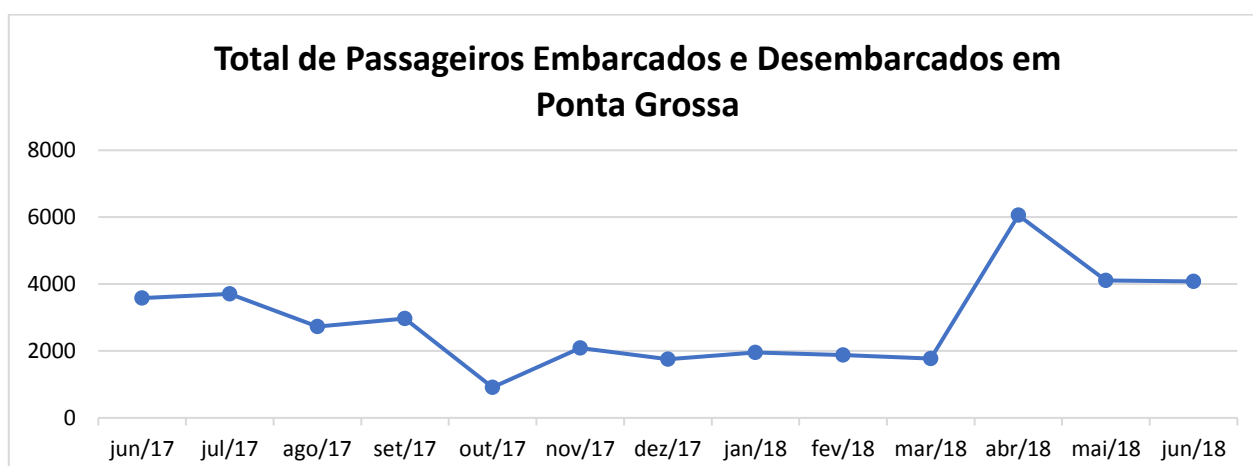
2. Decolagens e Pousos por Modalidade de Voo:



Maio/2018	Decolagens	Pousos	Total
Aeroclube	738	738	1476
Particular	84	88	172
Regular	11	11	22
Total de Movimento	833	837	1670

Fonte: Aeroporto Sant'Ana

3. Movimento Total de Passageiros:



Total de Embarques

Ano	2016	2017	2018	Variação Percentual 2016-2017 (%)	Variação Percentual 2017-2018 (%)	Variação do Período Total
Jan	100	1004	1052	904,00	4,78	952,00
Fev	35	907	951	2491,43	4,85	2617,14
Mar	54	961	869	1679,63	-9,57	1509,26
Abr	373	860	3083	130,56	258,49	726,54
Mai	369	1329	2155	260,16	62,15	489,01
Jun	458	1835	2085	300,65	11,99	355,24
Jul	207	1890	S/D	813,04	S/D	813,04
Ago	806	1376	S/D	70,71	S/D	70,71
Set	615	1519	S/D	146,99	S/D	146,99
Out	1352	468	S/D	-65,38	S/D	-65,38
Nov	1260	1070	S/D	-15,07	S/D	-15,07
Dez	1202	864	S/D	-28,12	S/D	-28,12

Fonte: Aeroporto Sant'Ana

Notas Explicativas:

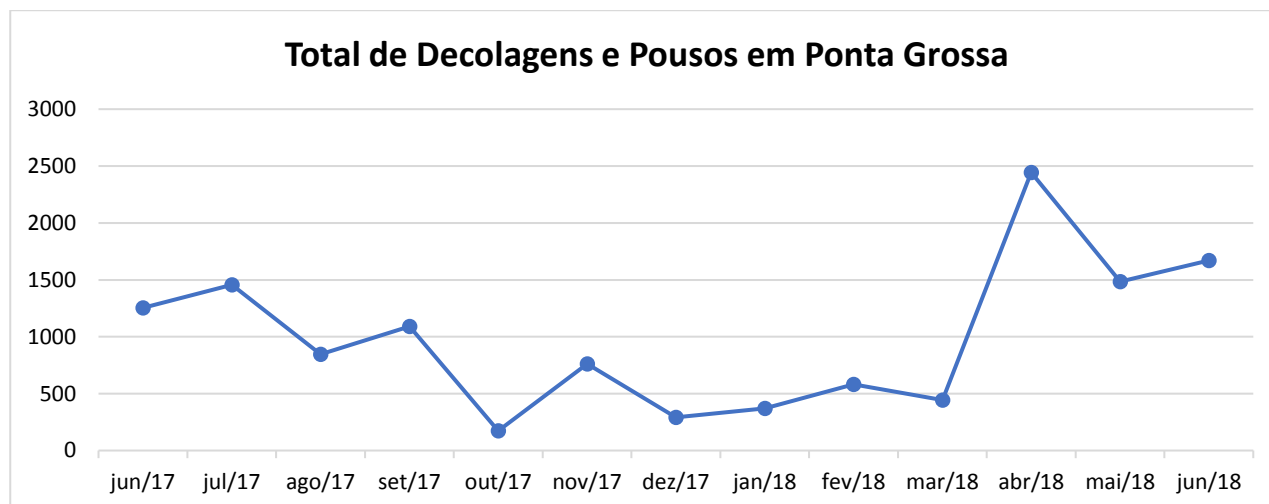
- O Aeroclube se refere aos voos da escola de aviação em Ponta Grossa.
- Os dados do gráfico referem-se a soma dos valores dos embarques e desembarques.

Total de Desembarques

Ano	2016	2017	2018	Variação Percentual 2016-2017 (%)	Variação Percentual 2017-2018 (%)	Variação do Período Total
Jan	103	1011	903	881,55	-1,06	776,70
Fev	24	909	927	3687,50	1,98	3762,50
Mar	70	950	900	1257,14	-5,26	1185,71
Abr	389	844	2973	116,97	252,25	664,27
Mai	356	1301	1949	265,45	49,80	447,47
Jun	482	1743	1999	261,61	14,69	314,73
Jul	189	1815	S/D	860,31	S/D	860,31
Ago	819	1352	S/D	65,07	S/D	65,07
Set	626	1454	S/D	132,26	S/D	132,26
Out	1334	445	S/D	-66,64	S/D	-66,64
Nov	1208	1023	S/D	-15,31	S/D	-15,31
Dez	1215	888	S/D	-26,91	S/D	-26,91

Fonte: Aeroporto Sant'Ana

4. Movimento Total de Aeronaves:



Total de Decolagens

Ano	2016	2017	2018	Variação Percentual 2016-2017 (%)	Variação Percentual 2017-2018 (%)	Variação do Período Total
Jan	48	94	185	95,83	96,80	285,42
Fev	16	122	289	662,50	136,88	1706,25
Mar	42	131	219	211,90	67,17	421,43
Abr	257	127	1221	-50,58	861,42	375,09
Mai	180	357	744	98,33	108,40	313,33
Jun	393	626	833	59,28	33,06	111,96
Jul	109	726	S/D	566,05	S/D	566,05
Ago	509	424	S/D	-16,69	S/D	-16,69
Set	412	540	S/D	31,06	S/D	31,06
Out	525	87	S/D	-83,43	S/D	-83,43
Nov	151	384	S/D	154,30	S/D	154,30
Dez	83	144	S/D	73,49	S/D	73,49

Fonte: Aeroporto Sant'Ana

Total de Pousos

Ano	2016	2017	2018	Varição Percentual 2016-2017 (%)	Varição Percentual 2017-2018 (%)	Varição do Período Total
Jan	47	102	186	117,02	82,35	295,74
Fev	18	123	292	583,33	137,40	1522,22
Mar	39	136	226	248,72	66,18	479,49
Abr	248	127	1223	-48,79	862,99	393,14
Mai	181	358	741	97,79	106,98	309,39
Jun	390	629	837	61,28	33,06	114,61
Jul	114	731	S/D	541,22	S/D	541,22
Ago	520	422	S/D	-18,84	S/D	-18,84
Set	415	552	S/D	33,01	S/D	33,01
Out	532	86	S/D	-83,83	S/D	-83,83
Nov	158	378	S/D	139,24	S/D	139,24
Dez	88	147	S/D	67,04	S/D	67,04

Fonte: Aeroporto Sant'Ana

5. Comparação Mensal do Movimento de Passageiros:

