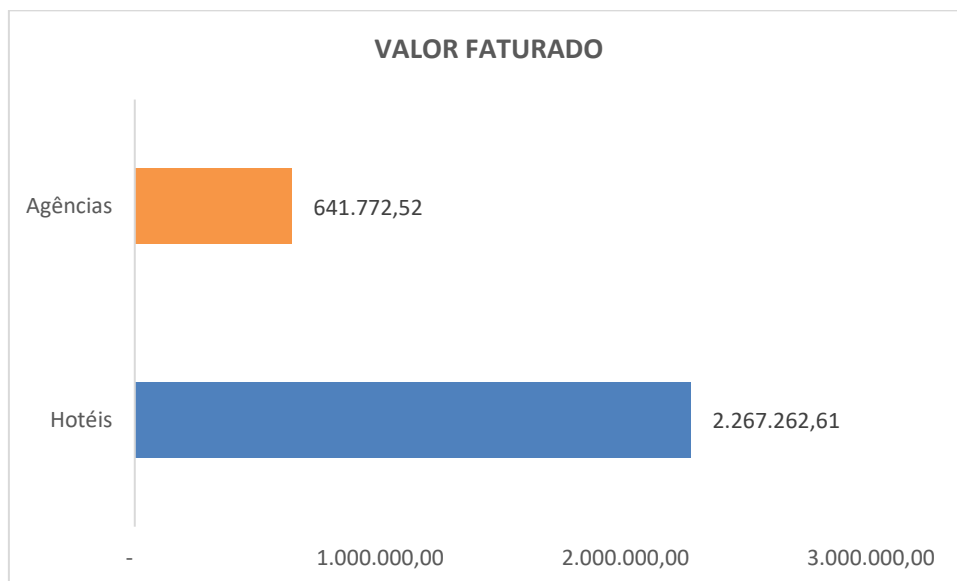


## ARRECAÇÃO DO ISS DE TURISMO EM PONTA GROSSA

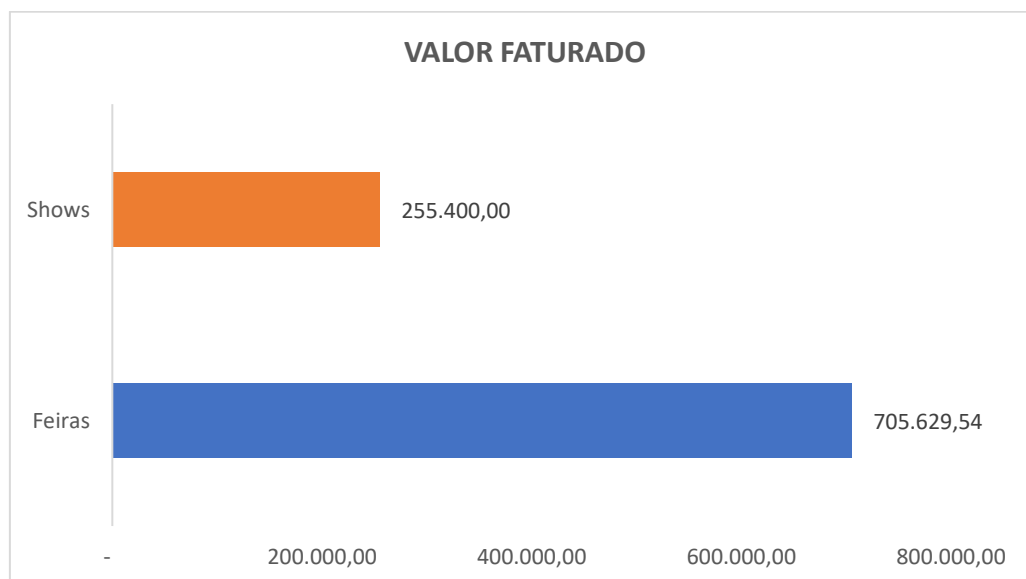
Mês de referência: Fevereiro/2019

### 1. Valor do Faturamento:

1.1. Valor do faturamento da área específica do turismo: Agências e hotéis (Mil reais).

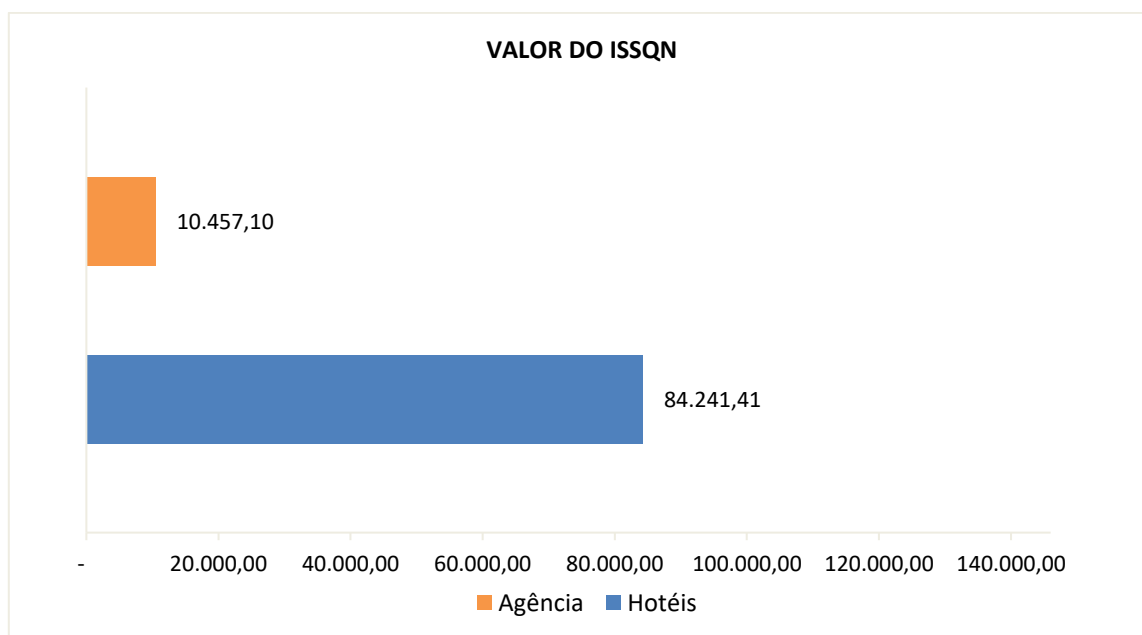


1.2. Valor do faturamento da área não específica do turismo: feiras e shows.

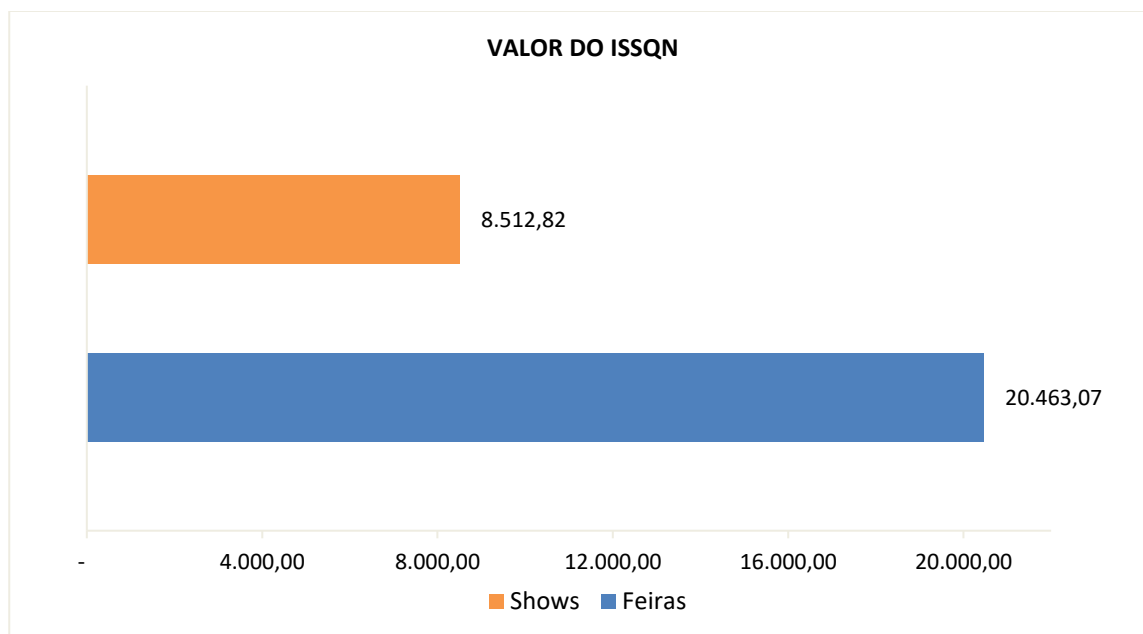


## 2. Valor do Imposto sobre Serviços:

### 2.1. Arrecadação pelas CNAEs de Agências e Hotéis.



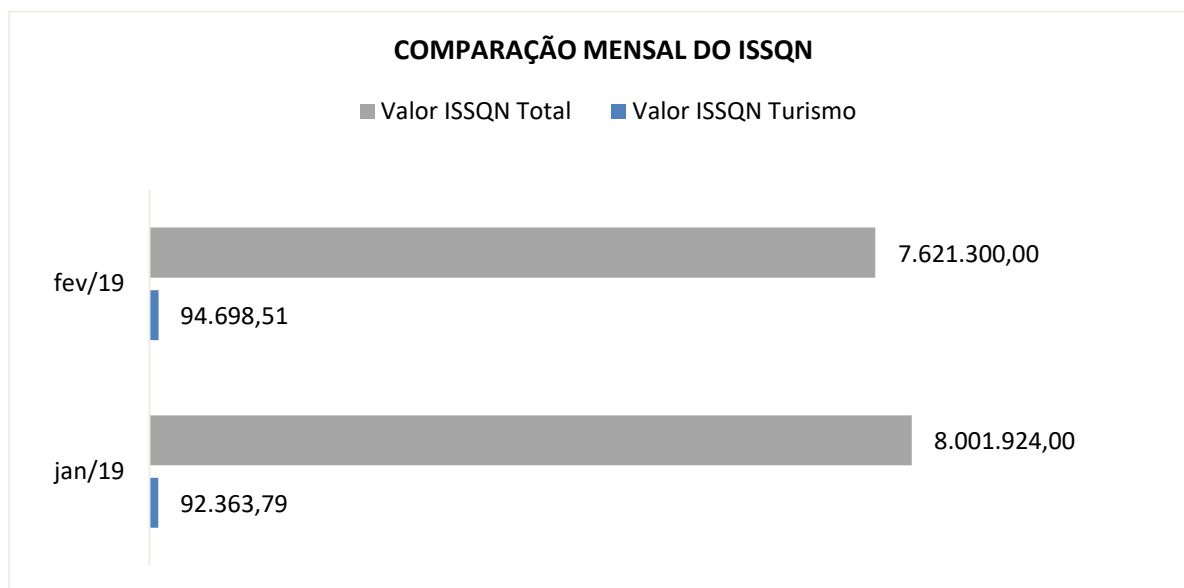
### 2.2. Arrecadação pelas CNAEs de Feiras e Shows.



#### Notas Explicativas:

- O valor do ISS das agências incide apenas sobre comissões.
- Serviços oferecidos à parte pelos hotéis, como locações para eventos, consumo de frigobar e refeições, não estão inclusos no valor do imposto.
- Os serviços prestados em feiras e shows, têm o imposto devido no local da prestação do serviço, ou seja, no município onde o evento foi realizado.

### 3. Evolução do Imposto Sobre Serviços na área específica do turismo em relação ao total arrecadado pela Prefeitura Municipal de Ponta Grossa:



### 4. Comparativo Anual do Total Arrecadado pelo ISS da Área Específica do Turismo:

Ano	2017	2018	2019	Variação Percentual 2017-2018 (%)	Variação Percentual 2018-2019 (%)	Variação do Período Total
<b>Jan</b>	86.693,66	89.307,59	92.363,79	3,01	3,42	6,54
<b>Fev</b>	96.695,73	97.440,18	94.698,51	0,76	-2,81	-2,06

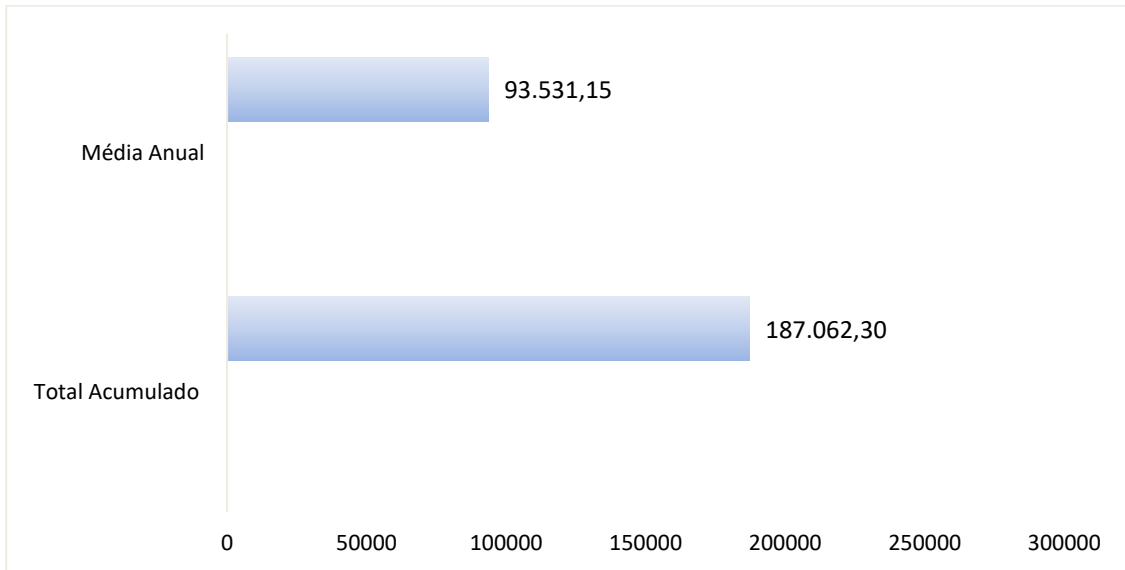
Fonte: Prefeitura Municipal de Ponta Grossa/Coordenadoria do ISSQN

#### Notas Explicativas:

- A área específica de turismo inclui as CNAEs de agências e hotéis.
- S/D= Sem dados.
- A variação percentual de um período para outro, foi realizada através da fórmula:  $V\% = \frac{QP \text{ ano corrente} - QP \text{ ano anterior}}{QP \text{ ano anterior}} * 100$ .

## ISS TURISMO

### 5. Resumo Anual do ISS da Área Específica do Turismo:



#### Notas Explicativas:

- A média anual é composta pelo total de meses até o momento da realização do boletim.