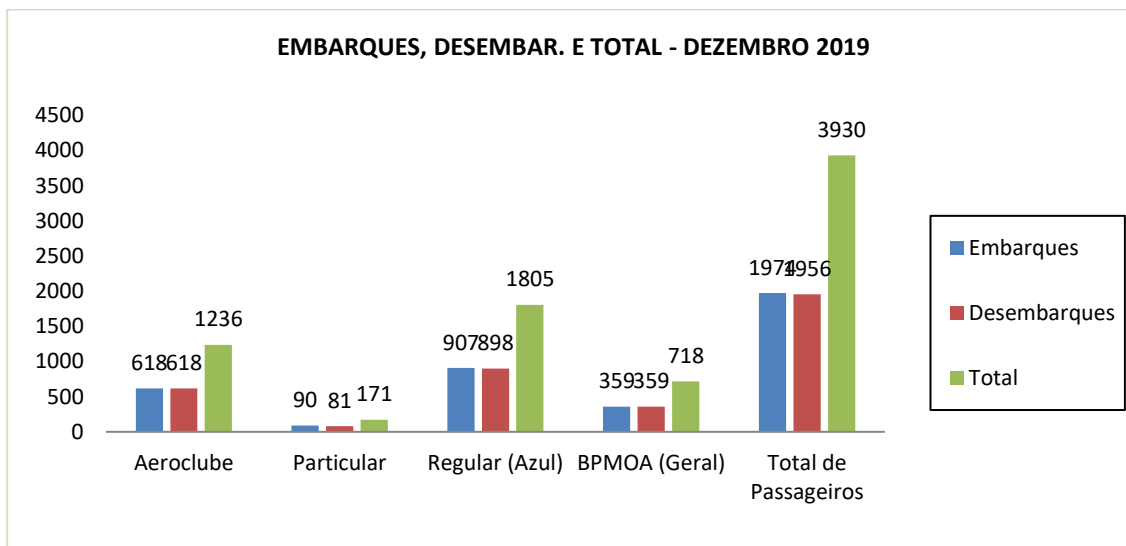


## TRANSPORTE AÉREO DE PONTA GROSSA – AEROPORTO SANT’ANA

Mês de referência: **DEZEMBRO/2019**

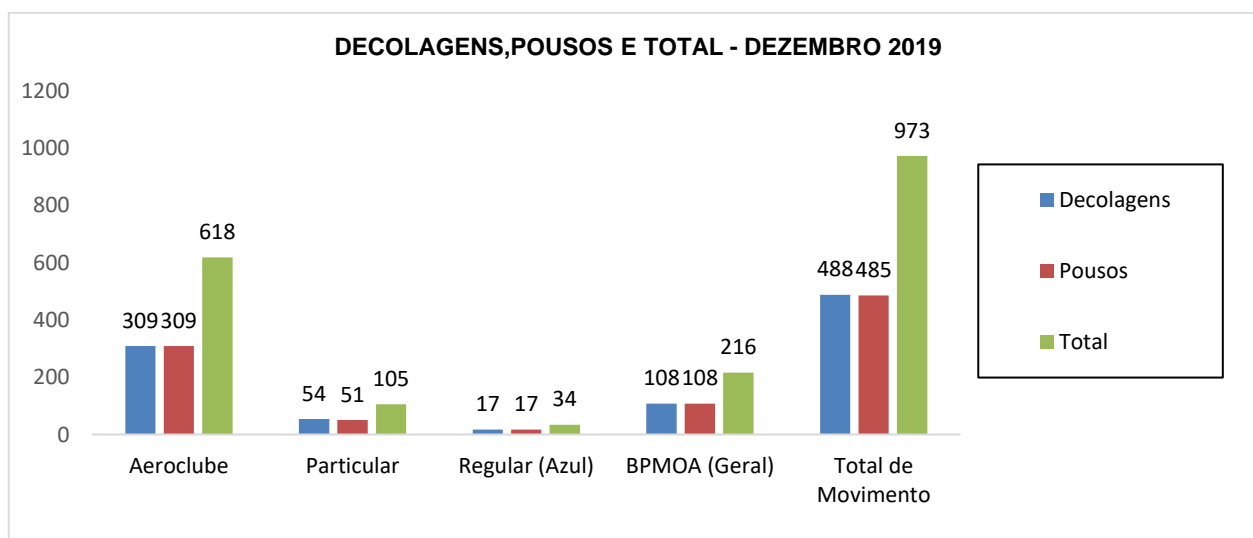
### 1. Embarques e Desembarques por Modalidade de Voo:



dez/19	Embarques	Desembarques	Total
<b>Aeroclube</b>	618	618	1236
<b>Particular</b>	90	81	171
<b>Regular (Azul)</b>	907	898	1805
<b>BPMOA (Geral)</b>	359	359	718
<b>Total de Passageiros</b>	<b>1974</b>	<b>1956</b>	<b>3930</b>

Fonte: Aeroporto Sant’Ana

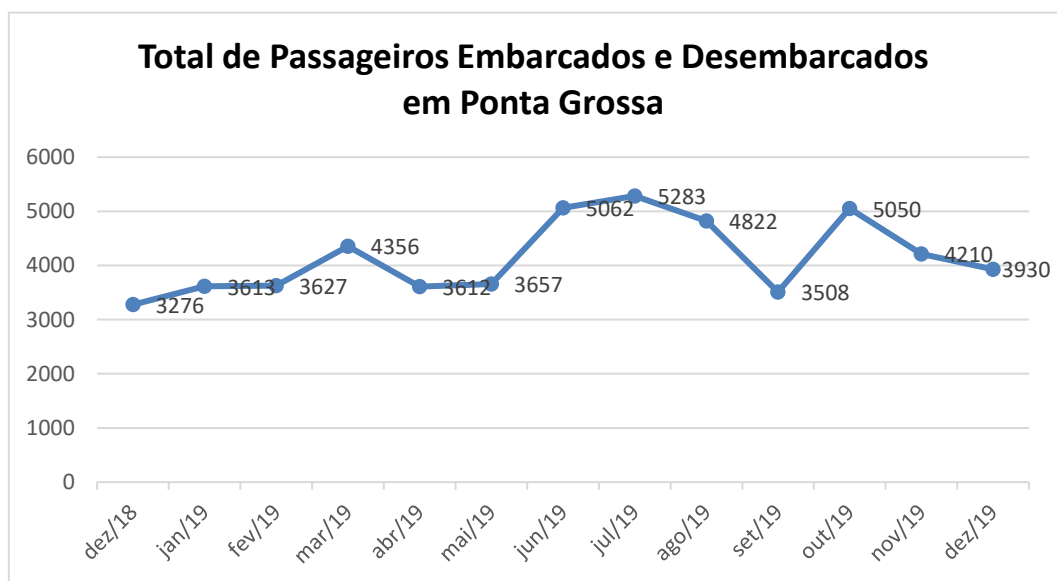
### 2. Decolagens e Pousos por Modalidade de Voo:



dez/19	Decolagens	Pousos	Total
<b>Aeroclube</b>	309	309	618
<b>Particular</b>	54	51	105
<b>Regular (Azul)</b>	17	17	34
<b>BPMOA (Geral)</b>	108	108	216
<b>Total de Movimento</b>	<b>488</b>	<b>485</b>	<b>973</b>

Fonte: Aeroporto Sant'Ana

### 3. Movimento Total de Passageiros:



#### Notas Explicativas:

- O Aeroclube se refere aos voos da escola de aviação em Ponta Grossa.
- Os dados do gráfico referem-se a soma dos valores dos embarques e desembarques.

#### Total de Embarques:

Ano	2017	2018	2019
Jan	1004	1052	1920
Fev	907	951	1860
Mar	961	869	2270
Abr	860	3083	1866
Mai	1329	2155	1952
Jun	1835	2085	2542
Jul	1890	2468	2842
Ago	1376	S/D	2526
Set	1519	2380	1854
Out	468	2445	2615
Nov	1070	2171	2221
Dez	864	1741	1974

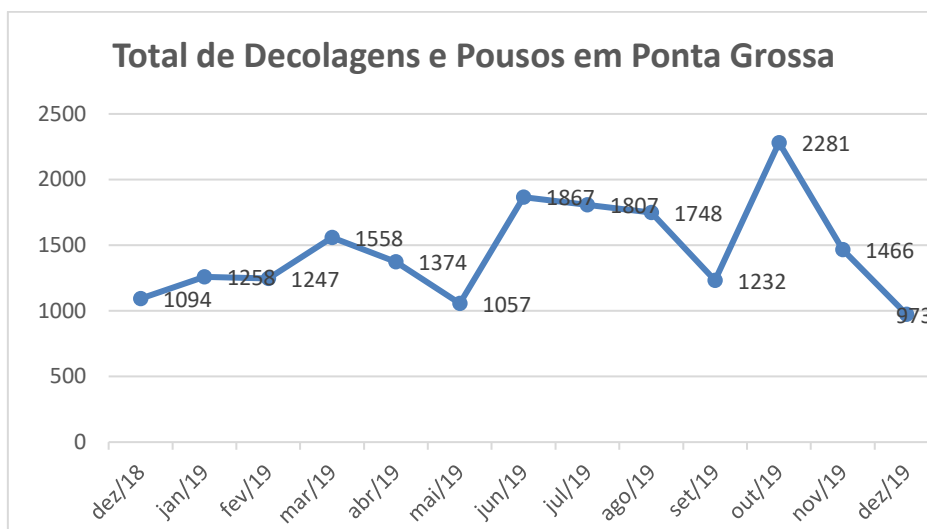
Fonte: Aeroporto Sant'Ana

## Total de Desembarques

Ano	2017	2018	2019
Jan	1011	903	1693
Fev	909	927	1767
Mar	950	900	2086
Abr	844	2973	1746
Mai	1301	1949	1705
Jun	1743	1999	2520
Jul	1815	2382	2441
Ago	1352	S/D	2296
Set	1454	2159	1654
Out	445	2345	2435
Nov	1023	2031	1989
Dez	888	1535	1956

Fonte: Aeroporto Sant'Ana

## 4. Movimento Total de Aeronaves:



Fonte: Aeroporto Sant'Ana

### Notas Explicativas:

- Os dados do gráfico referem-se a soma dos valores das decolagens e pousos.
- S/D= Sem dados

**Total de Decolagens:**

Ano	2017	2018	2019
Jan	94	185	628
Fev	122	289	624
Mar	131	219	779
Abr	127	1221	686
Mai	357	744	526
Jun	626	833	931
Jul	726	953	903
Ago	424	S/D	868
Set	540	793	614
Out	87	1019	1136
Nov	384	804	728
Dez	144	545	488

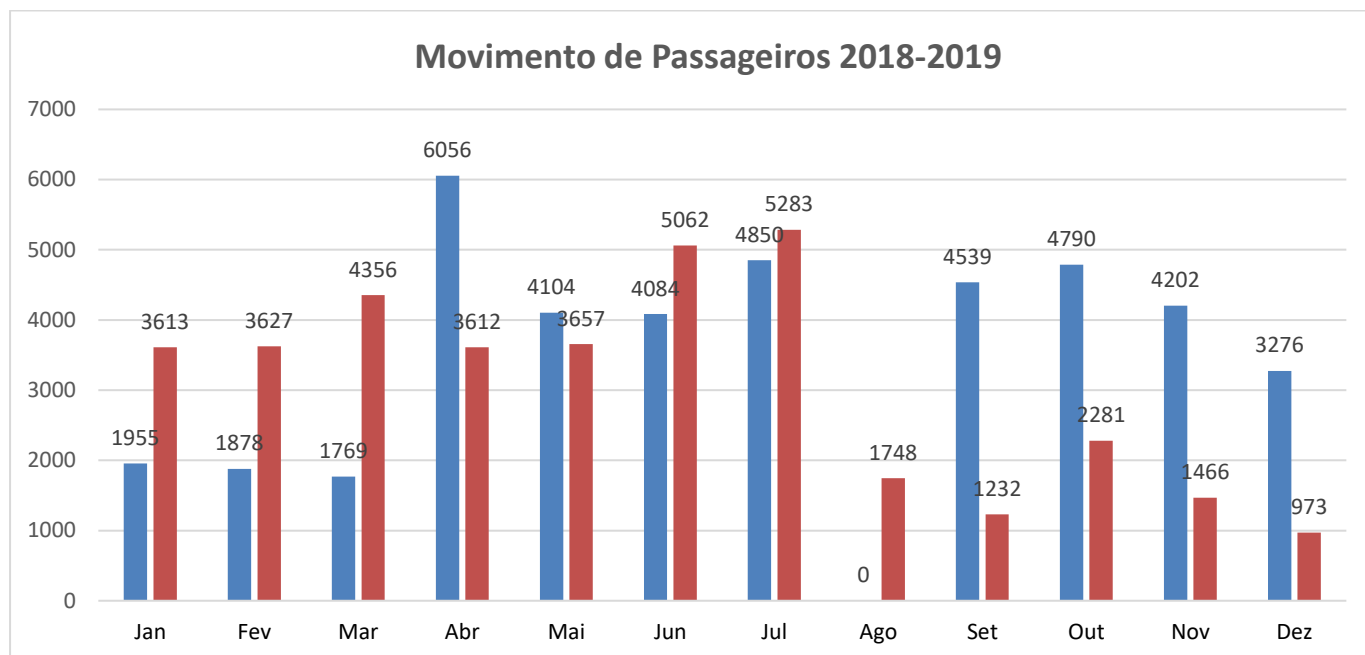
Fonte: Aeroporto Sant'Ana

**Total de Pousos:**

Ano	2017	2018	2019
Jan	102	186	630
Fev	123	292	623
Mar	136	226	779
Abr	127	1223	688
Mai	358	741	531
Jun	629	837	936
Jul	731	951	904
Ago	422	S/D	880
Set	552	798	618
Out	86	1023	1145
Nov	378	806	738
Dez	147	549	485

Fonte: Aeroporto Sant'Ana

## 5. Comparação Mensal do Movimento de Passageiros:



### Total da Comparação Mensal:

Ano	2018	2019
Jan	1955	3613
Fev	1878	3627
Mar	1769	4356
Abr	6056	3612
Mai	4104	3657
Jun	4084	5062
Jul	4850	5283
Ago	S/D	1748
Set	4539	1232
Out	4790	2281
Nov	4202	1466
Dez	3276	973

Fonte: Aeroporto Sant'Ana