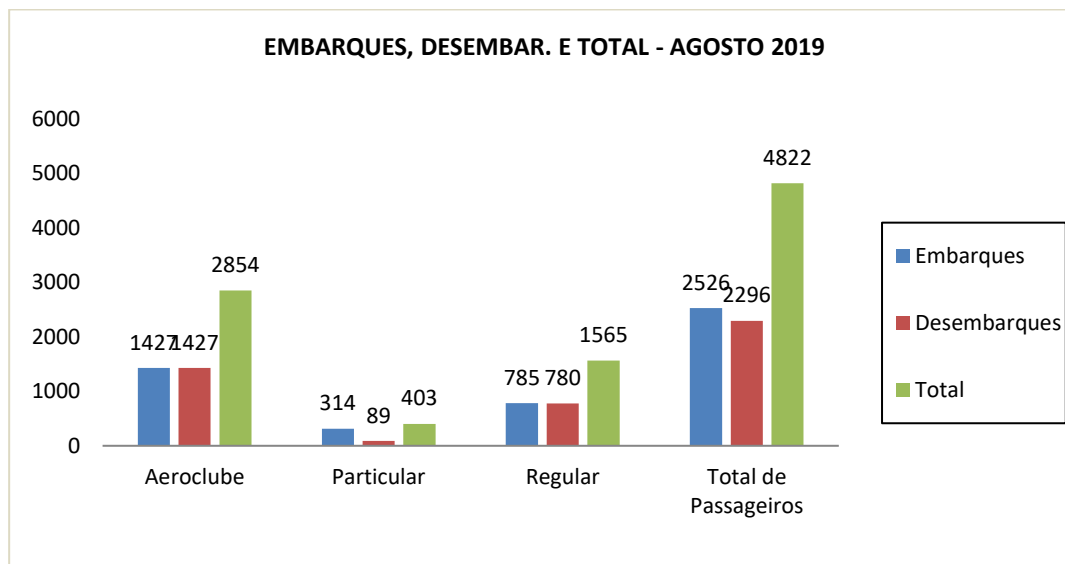


## TRANSPORTE AÉREO DE PONTA GROSSA – AEROPORTO SANT’ANA

Mês de referência: AGOSTO/2019

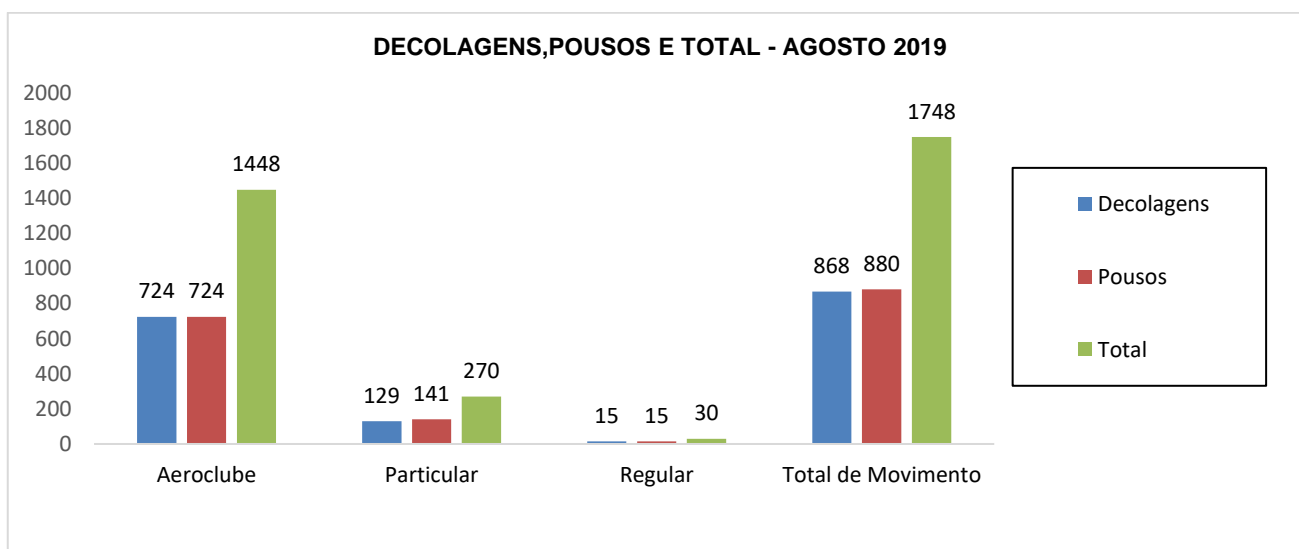
### 1. Embarques e Desembarques por Modalidade de Voo:



ago/19	Embarques	Desembarques	Total
<b>Aeroclube</b>	1427	1427	2854
<b>Particular</b>	314	89	403
<b>Regular</b>	785	780	1565
<b>Total de Passageiros</b>	<b>2526</b>	<b>2296</b>	<b>4822</b>

Fonte: Aeroporto Sant’Ana

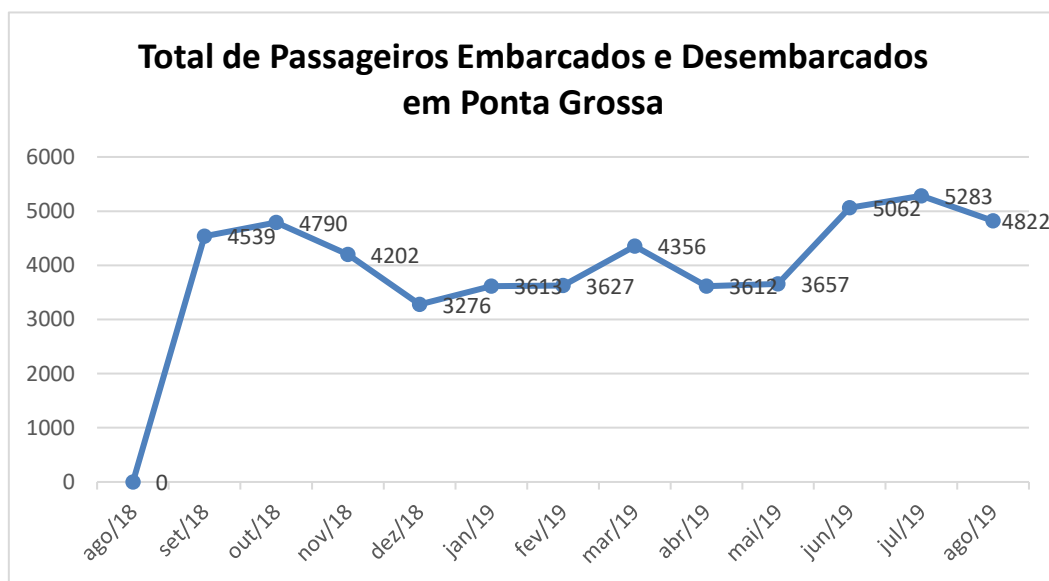
### 2. Decolagens e Pousos por Modalidade de Voo:



ago/19	Decolagens	Pousos	Total
<b>Aeroclube</b>	724	724	1448
<b>Particular</b>	129	141	270
<b>Regular</b>	15	15	30
<b>Total de Movimento</b>	<b>868</b>	<b>880</b>	<b>1748</b>

Fonte: Aeroporto Sant'Ana

### 3. Movimento Total de Passageiros:



#### Notas Explicativas:

- O Aeroclube se refere aos voos da escola de aviação em Ponta Grossa.
- Os dados do gráfico referem-se a soma dos valores dos embarques e desembarques.

#### Total de Embarques

Ano	2017	2018	2019
Jan	1004	1052	1920
Fev	907	951	1860
Mar	961	869	2270
Abr	860	3083	1866
Mai	1329	2155	1952
Jun	1835	2085	2542
Jul	1890	2468	2842
Ago	1376	S/D	2526
Set	1519	2380	S/D
Out	468	2445	S/D
Nov	1070	2171	S/D
Dez	864	1741	S/D

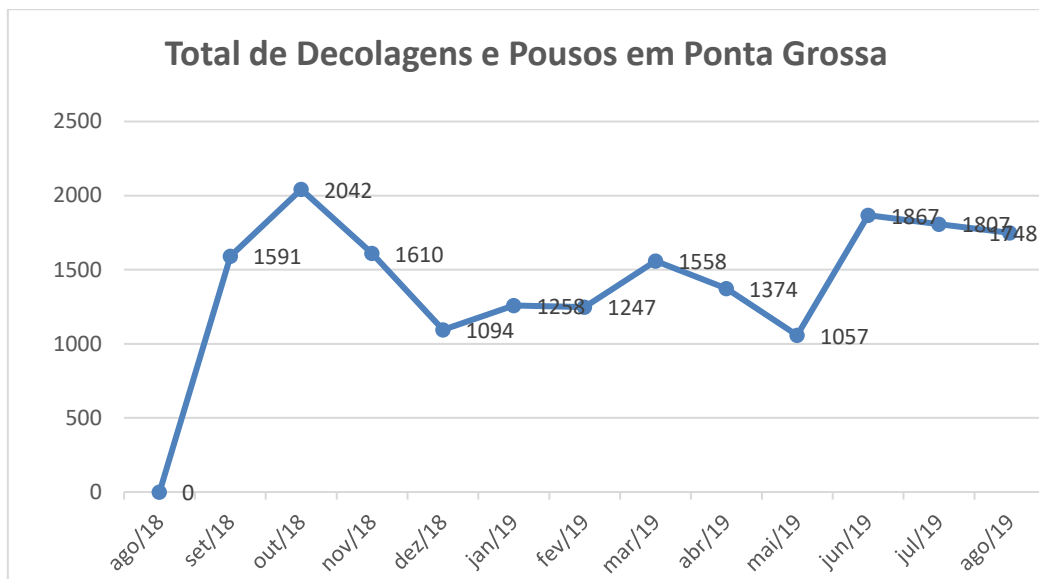
Fonte: Aeroporto Sant'Ana

## Total de Desembarques

Ano	2017	2018	2019
Jan	1011	903	1693
Fev	909	927	1767
Mar	950	900	2086
Abr	844	2973	1746
Mai	1301	1949	1705
Jun	1743	1999	2520
Jul	1815	2382	2441
Ago	1352	S/D	2296
Set	1454	2159	S/D
Out	445	2345	S/D
Nov	1023	2031	S/D
Dez	888	1535	S/D

Fonte: Aeroporto Sant'Ana

## 4. Movimento Total de Aeronaves:



Fonte: Aeroporto Sant'Ana

### Notas Explicativas:

- Os dados do gráfico referem-se a soma dos valores das decolagens e pousos.
- S/D= Sem dados

## Total de Decolagens

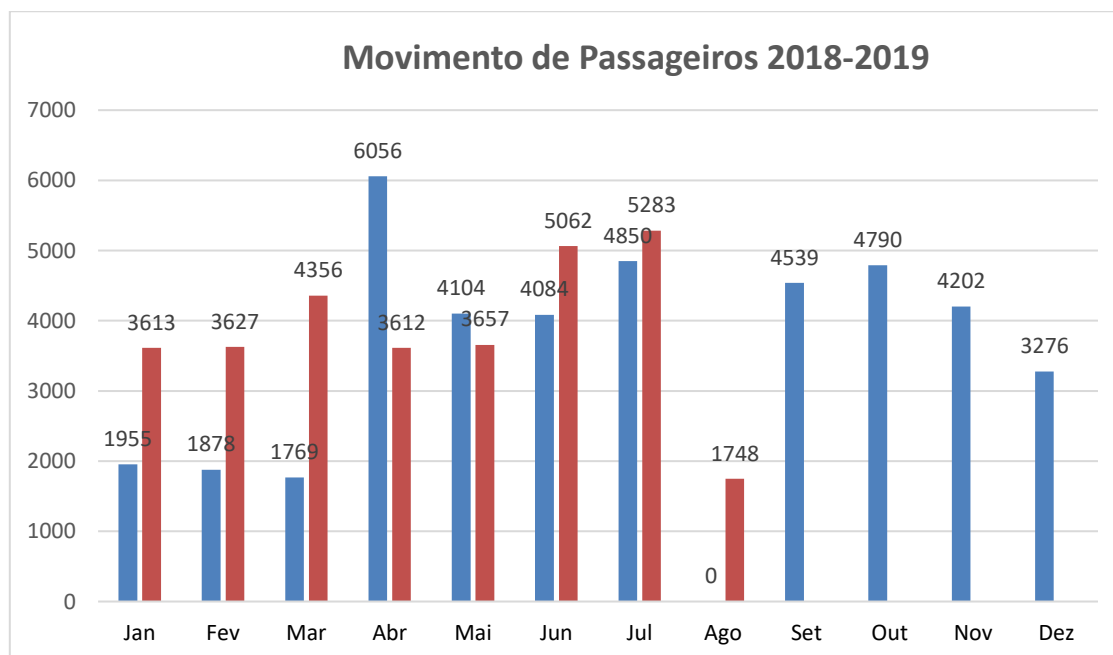
Ano	2017	2018	2019
Jan	94	185	628
Fev	122	289	624
Mar	131	219	779
Abr	127	1221	686
Mai	357	744	526
Jun	626	833	931
Jul	726	953	903

Ago	424	S/D	868
Set	540	793	S/D
Out	87	1019	S/D
Nov	384	804	S/D
Dez	144	545	S/D

## Total de Pousos

Ano	2017	2018	2019
Jan	102	186	630
Fev	123	292	623
Mar	136	226	779
Abr	127	1223	688
Mai	358	741	531
Jun	629	837	936
Jul	731	951	904
Ago	422	S/D	880
Set	552	798	S/D
Out	86	1023	S/D
Nov	378	806	S/D
Dez	147	549	S/D

## 5. Comparação Mensal do Movimento de Passageiros:



**Total da Comparação Mensal:**

Ano	2018	2019
Jan	1955	3613
Fev	1878	3627
Mar	1769	4356
Abr	6056	3612
Mai	4104	3657
Jun	4084	5062
Jul	4850	5283
Ago	S/D	1748
Set	4539	
Out	4790	
Nov	4202	
Dez	3276	

Fonte: Aeroporto Sant'Ana