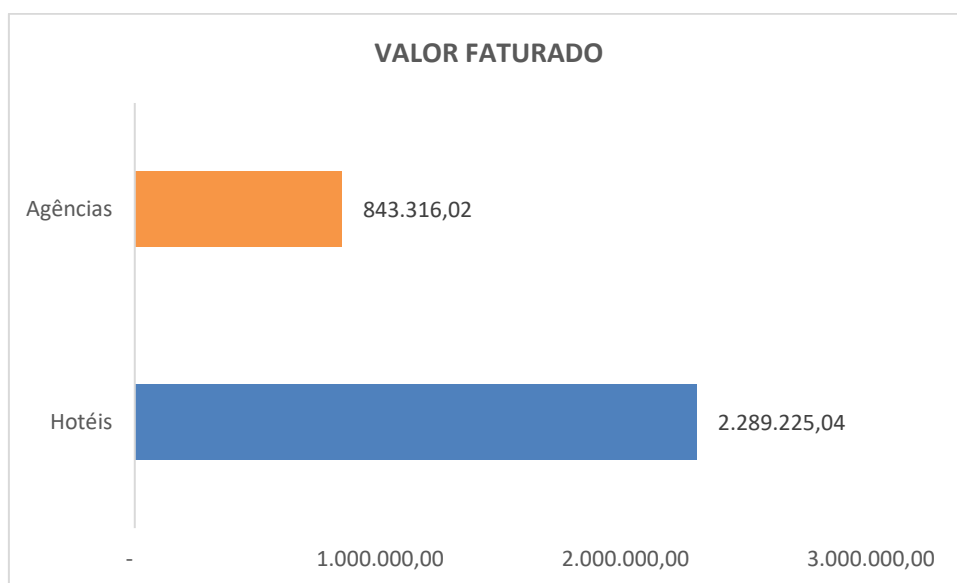


ARRECAÇÃO DO ISS DE TURISMO EM PONTA GROSSA

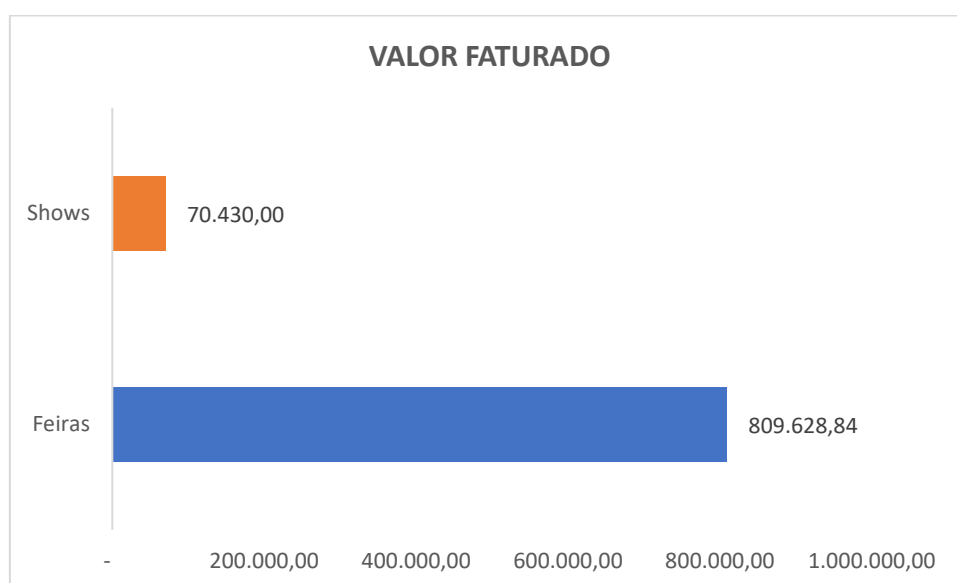
Mês de referência: Abril/2019

1. Valor do Faturamento:

1.1. Valor do faturamento da área específica do turismo: Agências e hotéis (Mil reais).



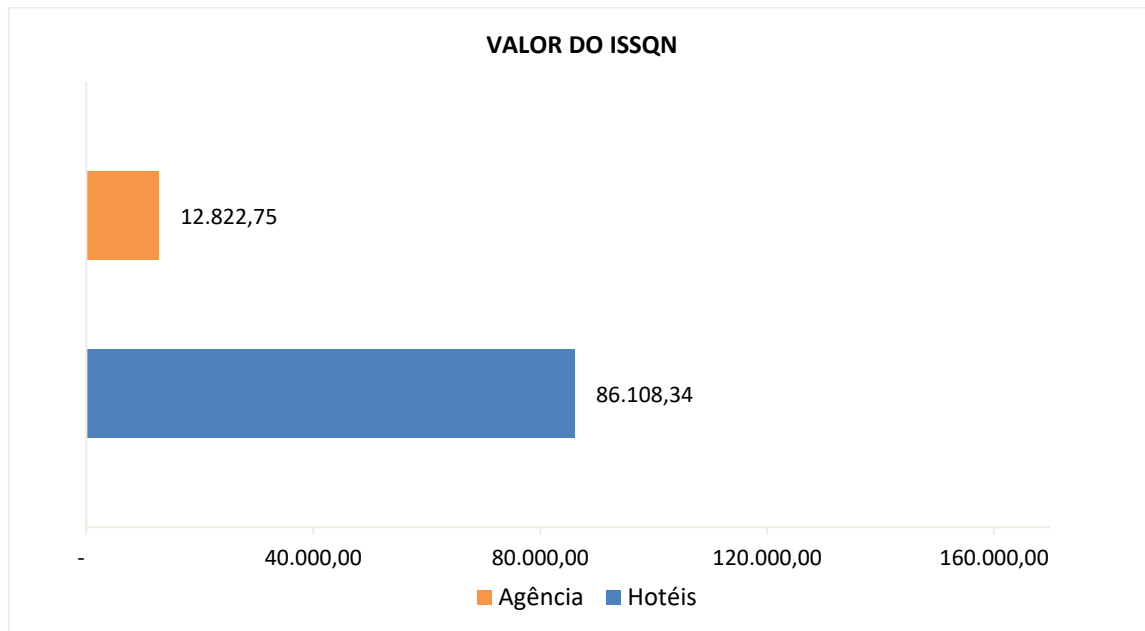
1.2. Valor do faturamento da área não específica do turismo: feiras e shows.



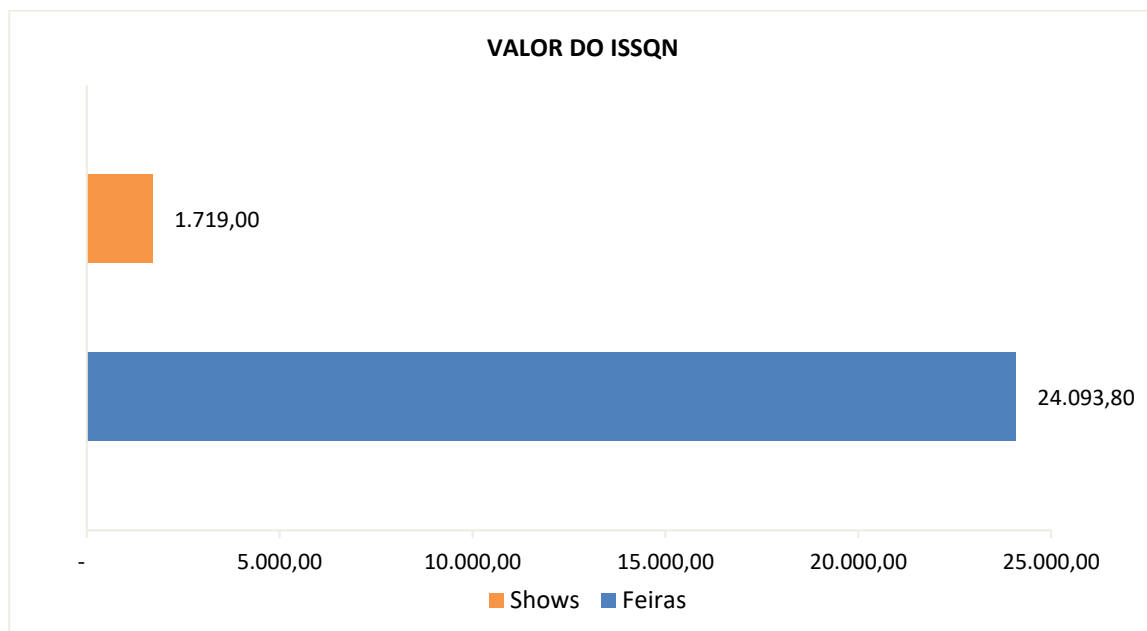
ISS TURISMO

2. Valor do Imposto sobre Serviços:

2.1. Arrecadação pelas CNAEs de Agências e Hotéis.



2.2. Arrecadação pelas CNAEs de Feiras e Shows.




Notas Explicativas:

- O valor do ISS das agências incide apenas sobre comissões.
- Serviços oferecidos à parte pelos hotéis, como locações para eventos, consumo de frigobar e refeições, não estão inclusos no valor do imposto.
- Os serviços prestados em feiras e shows, têm o imposto devido no local da prestação do serviço, ou seja, no município onde o evento foi realizado.

ISS TURISMO

3. Evolução do Imposto Sobre Serviços na área específica do turismo em relação ao total arrecadado pela Prefeitura Municipal de Ponta Grossa:



4. Comparativo Anual do Total Arrecadado pelo ISS da Área Específica do Turismo:

Ano	2017	2018	2019	Variação Percentual 2017-2018 (%)	Variação Percentual 2018-2019 (%)	Variação do Período Total
Jan	86.693,66	89.307,59	92.363,79	3,01	3,42	6,54
Fev	96.695,73	97.440,18	94.698,51	0,76	-2,81	-2,06
Mar	118.543,98	121.841,57	100.292,46	-2,78	-17,68	-15,39
Abr	99.141,06	141.654,60	98.931,09	42,88	-30,16	-0,21

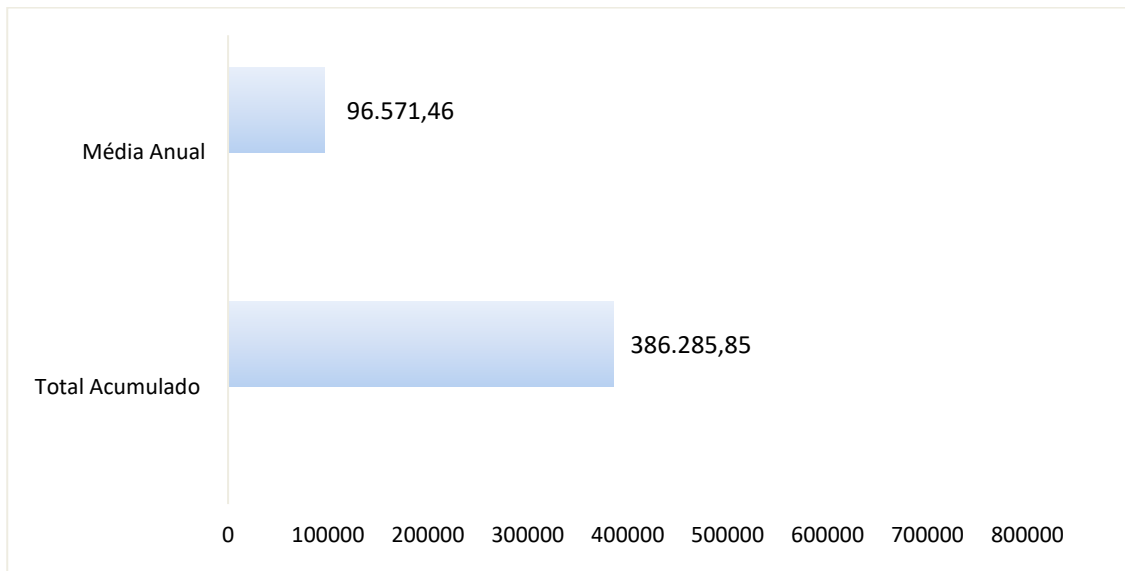
Fonte: Prefeitura Municipal de Ponta Grossa/Coordenadoria do ISSQN

Notas Explicativas:

- A área específica de turismo inclui as CNAEs de agências e hotéis.
- S/D= Sem dados.
- A variação percentual de um período para outro, foi realizada através da fórmula: $V\% = (QP \text{ ano corrente} - QP \text{ ano anterior} / QP \text{ ano anterior}) * 100$.

ISS TURISMO

5. Resumo Anual do ISS da Área Específica do Turismo:



Notas Explicativas:

- A média anual é composta pelo total de meses até o momento da realização do boletim.