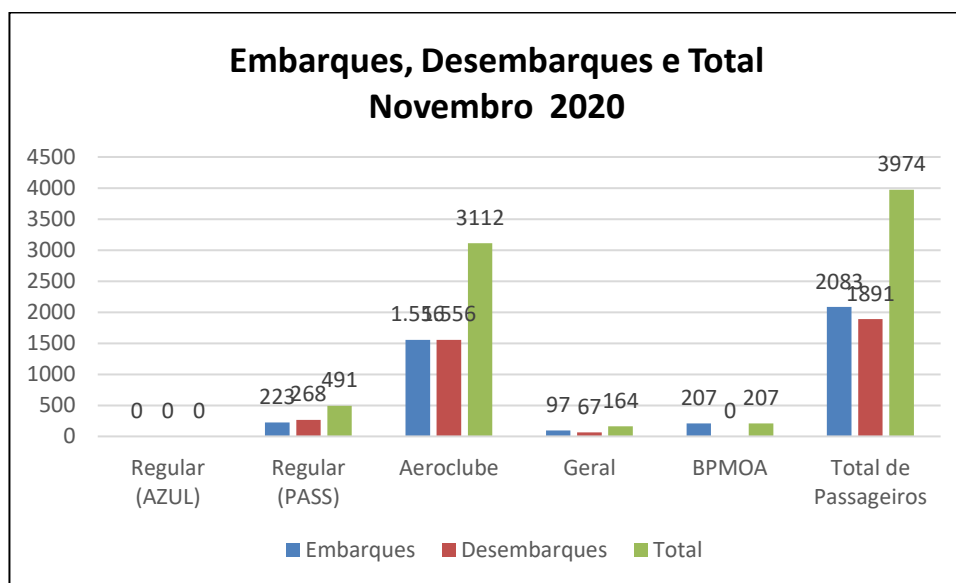


## TRANSPORTE AÉREO DE PONTA GROSSA – AEROPORTO SANT’ANA

Mês de referência: NOVEMBRO 2020

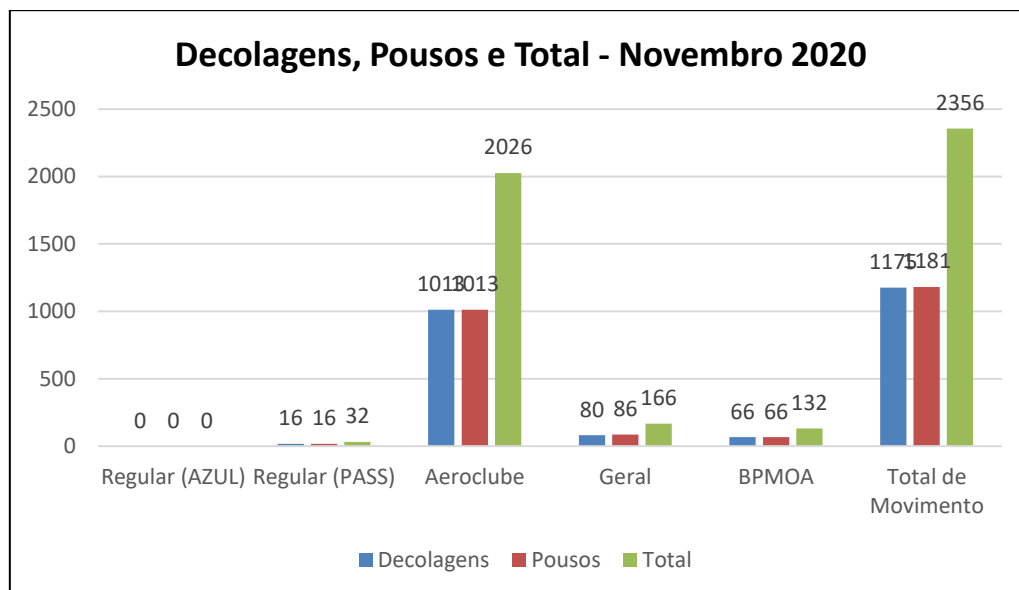
### 1. Embarques e Desembarques por Modalidade de Voo:



Fonte: Aeroporto Sant’Ana

| Tipo de Voo-NOVEMBRO/2020   | Embarques    | Desembarques | Total        |
|-----------------------------|--------------|--------------|--------------|
| Regular (AZUL)              | 0            | 0            | 0            |
| Regular (PASS)              | 223          | 268          | 491          |
| Aeroclube                   | 1.556        | 1.556        | 3.112        |
| Geral                       | 97           | 67           | 164          |
| BPMOA                       | 207          | 0            | 207          |
| <b>Total de Passageiros</b> | <b>2.083</b> | <b>1.891</b> | <b>3.974</b> |

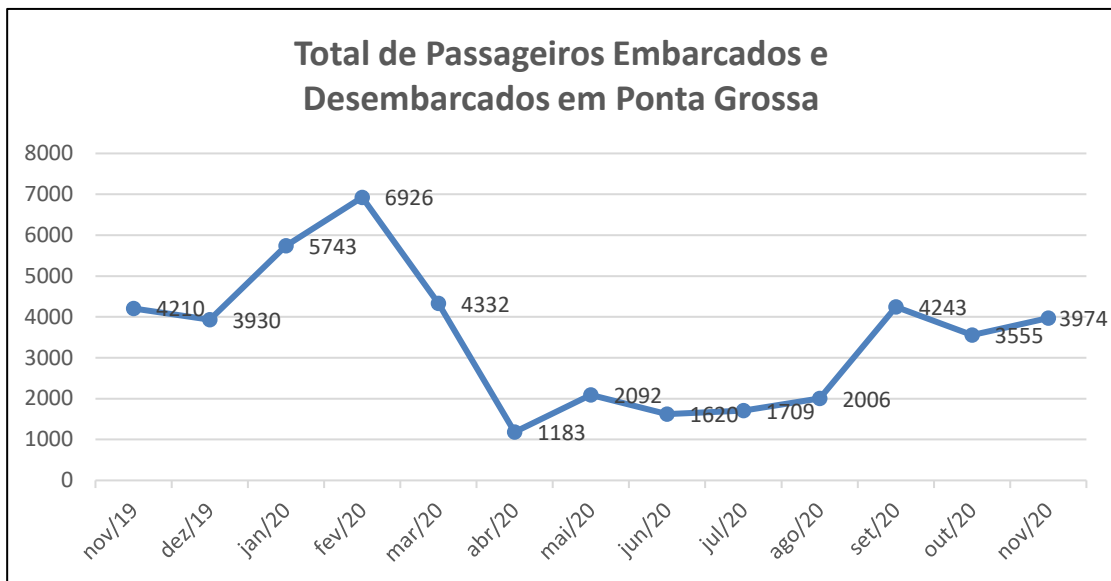
## 2. Decolagens e Pousos por Modalidade de Voo:



Fonte: Aeroporto Sant'Ana

| Tipo de Voo - NOVEMBRO/2020 | Decolagens  | Pousos      | Total       |
|-----------------------------|-------------|-------------|-------------|
| Regular (AZUL)              | 0           | 0           | 0           |
| Regular (PASS)              | 16          | 16          | 32          |
| Aeroclube                   | 1013        | 1013        | 2026        |
| Geral                       | 80          | 86          | 166         |
| BPMOA                       | 66          | 66          | 132         |
| <b>Total de Movimento</b>   | <b>1175</b> | <b>1181</b> | <b>2356</b> |

### 3.Movimento Total de Passageiros:



#### Notas Explicativas:

- O Aero clube se refere aos voos da escola de aviação em Ponta Grossa.
- Os dados do gráfico referem-se a soma dos valores dos embarques e desembarques.

#### Total de Embarques:

| Ano | 2019 | 2020 |
|-----|------|------|
| Jan | 1920 | 3077 |
| Fev | 1860 | 3600 |
| Mar | 2270 | 2309 |
| Abr | 1866 | 704  |
| Mai | 1952 | 1138 |
| Jun | 2542 | 85   |
| Jul | 2842 | 989  |
| Ago | 2526 | 1100 |
| Set | 1854 | 2236 |
| Out | 2615 | 1990 |
| Nov | 2221 | 2083 |
| Dez | 1974 |      |

Fonte: Aeroporto Sant'Ana

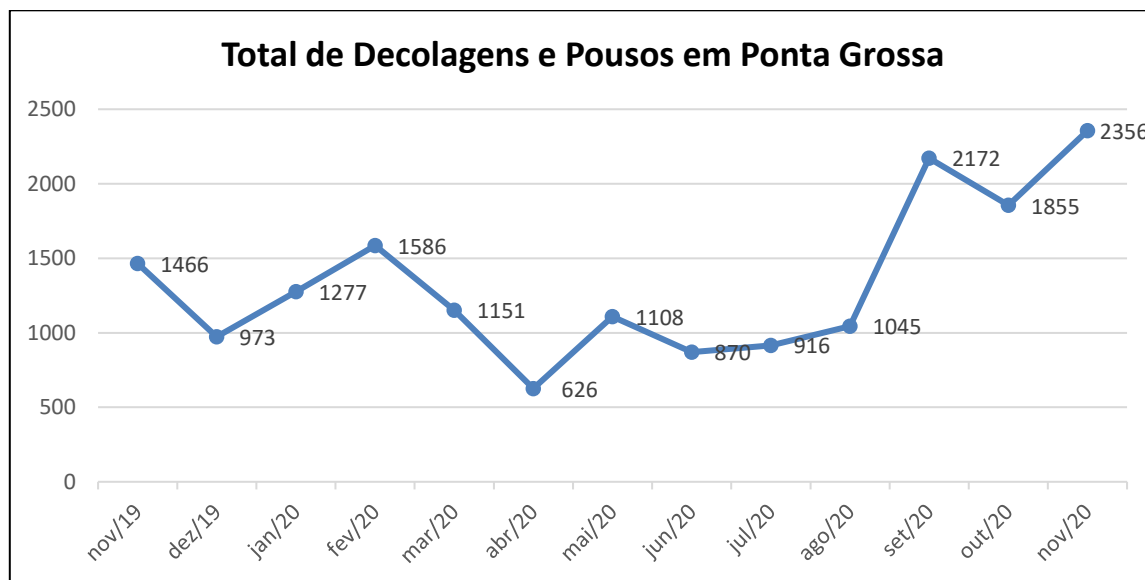
#### Total de Desembarques

| Ano | 2019 | 2020 |
|-----|------|------|
| Jan | 1693 | 2666 |
| Fev | 1767 | 3326 |
| Mar | 2086 | 2023 |
| Abr | 1746 | 479  |
| Mai | 1705 | 954  |
| Jun | 2520 | 745  |
| Jul | 2441 | 720  |
| Ago | 2296 | 906  |
| Set | 1654 | 2007 |
| Out | 2435 | 1565 |

|     |      |      |
|-----|------|------|
| Nov | 1989 | 1891 |
| Dez | 1956 |      |

Fonte: Aeroporto Sant'Ana

#### 4.Movimento Total de Aeronaves:



Fonte: Aeroporto Sant'Ana

Notas Explicativas:

- Os dados do gráfico referem-se a soma dos valores das decolagens e pousos.
- S/D= Sem dados

#### Total de Decolagens:

| Ano | 2019 | 2020 |
|-----|------|------|
| Jan | 628  | 639  |
| Fev | 624  | 788  |
| Mar | 779  | 573  |
| Abr | 686  | 310  |
| Mai | 526  | 552  |
| Jun | 931  | 429  |
| Jul | 903  | 456  |
| Ago | 868  | 515  |
| Set | 614  | 1078 |
| Out | 1136 | 920  |
| Nov | 728  | 1175 |
| Dez | 488  |      |

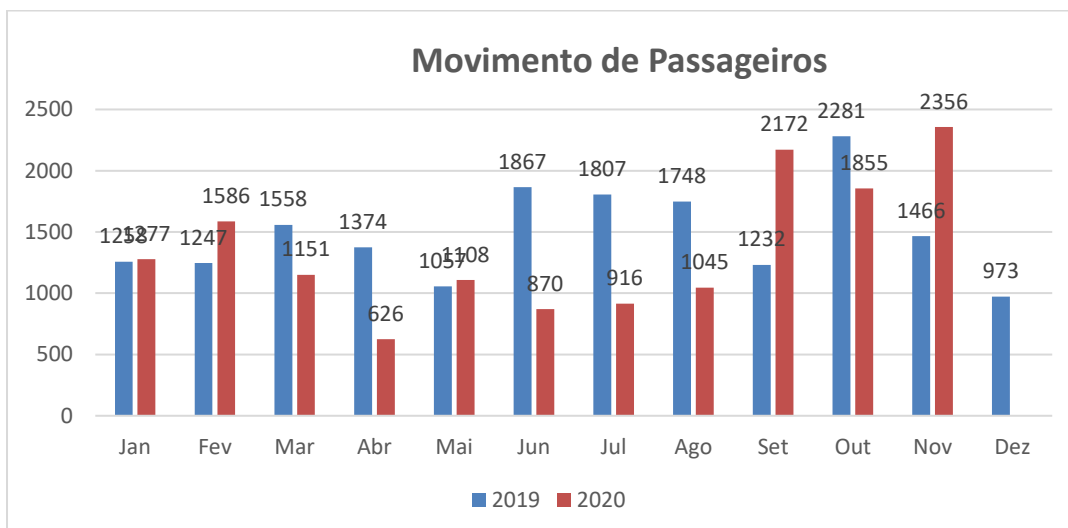
Fonte: Aeroporto Sant'Ana

## Total de Pousos:

| Ano | 2019 | 2020 |
|-----|------|------|
| Jan | 630  | 638  |
| Fev | 623  | 798  |
| Mar | 779  | 578  |
| Abr | 688  | 316  |
| Mai | 531  | 556  |
| Jun | 936  | 441  |
| Jul | 904  | 460  |
| Ago | 880  | 530  |
| Set | 618  | 1094 |
| Out | 1145 | 935  |
| Nov | 738  | 1181 |
| Dez | 485  |      |

Fonte: Aeroporto Sant'Ana

## 5.Comparação Mensal do Movimento de Passageiros:



## Total da Comparação Mensal:

| Ano | 2019 | 2020 |
|-----|------|------|
| Jan | 1258 | 1277 |
| Fev | 1247 | 1586 |
| Mar | 1558 | 1151 |
| Abr | 1374 | 626  |
| Mai | 1057 | 1108 |
| Jun | 1867 | 870  |
| Jul | 1807 | 916  |
| Ago | 1748 | 1045 |
| Set | 1232 | 2172 |
| Out | 2281 | 1855 |
| Nov | 1466 | 2356 |
| Dez | 973  |      |

Fonte: Aeroporto Sant'Ana