TRANSPORTE AÉREO DE PONTA GROSSA – AEROPORTO SANT'ANA

Mês de referência: ABRIL/2020

1. Embarques e Desembarques por Modalidade de Voo:

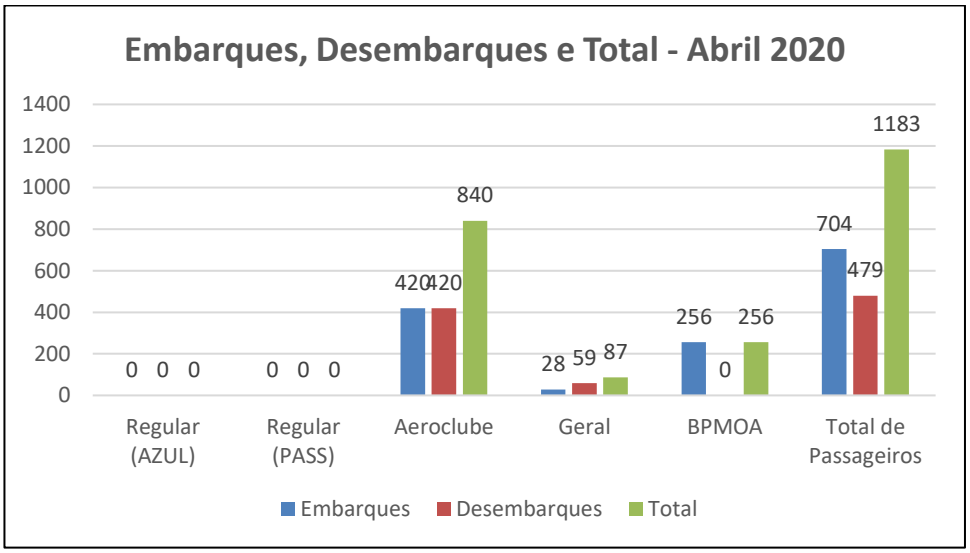

Tipo de Voo- ABRIL/2020	Embarques	Desembarques	Total
Regular (AZUL)	0	0	0
Regular (PASS)	0	0	0
Aeroclube	420	420	840
Geral	28	59	87
BPMOA	256	0	256
Total de Passageiros	704	479	**1183**

Fonte: Aeroporto Sant'Ana

2. Decolagens e Pousos por Modalidade de Voo:

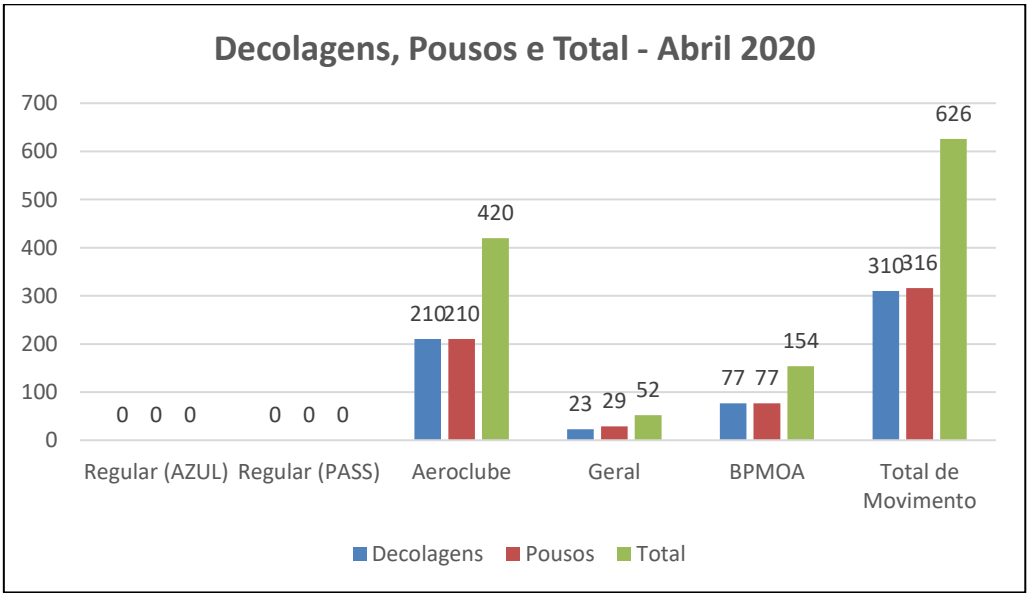

Tipo de Voo - ABRIL/2020	Decolagens	Pousos	Total
Regular (AZUL)	0	0	0
Regular (PASS)	0	0	0
Aeroclube	210	210	420
Geral	23	29	52
BPMOA	77	77	154
Total de Movimento	**310**	**316**	**626**

Fonte: Aeroporto Sant'Ana

3. Movimento Total de Passageiros:

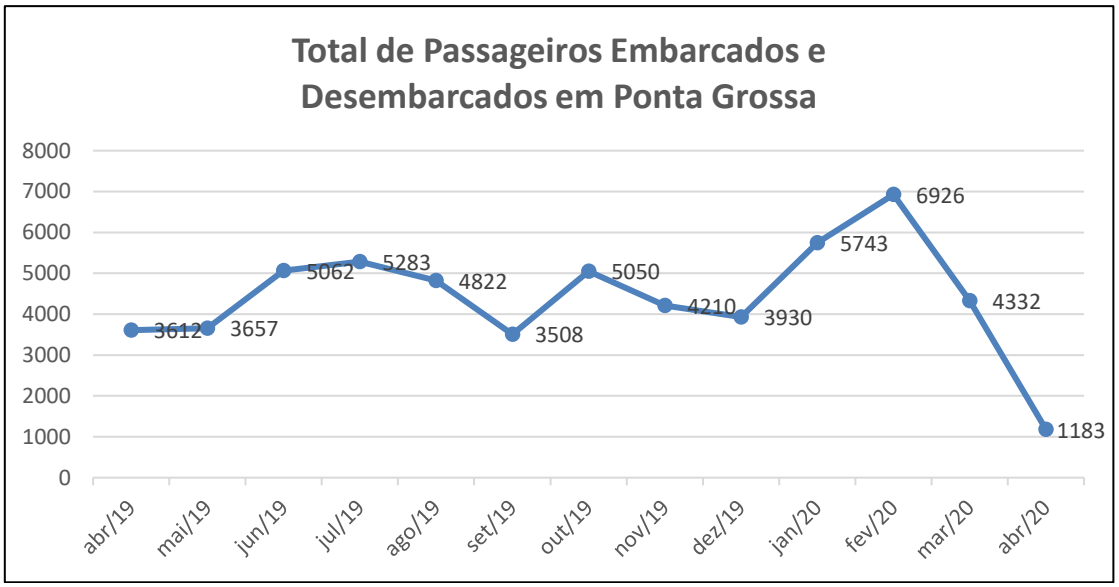

Notas Explicativas:

- O Aeroclube se refere aos voos da escola de aviação em Ponta Grossa.
- Os dados do gráfico referem-se a soma dos valores dos embarques e desembarques.

Total de Embarques:

Ano	2019	2020
Jan	1920	3077
Fev	1860	3600
Mar	2270	2309
Abr	1866	704
Mai	1952	
Jun	2542	
Jul	2842	
Ago	2526	
Set	1854	
Out	2615	
Nov	2221	
Dez	1974	

Fonte: Aeroporto Sant'Ana

Total de Desembarques

Ano	2019	2020
Jan	1693	2666
Fev	1767	3326
Mar	2086	2023
Abr	1746	479
Mai	1705	
Jun	2520	
Jul	2441	
Ago	2296	
Set	1654	
Out	2435	
Nov	1989	
Dez	1956	

Fonte: Aeroporto Sant'Ana

4. Movimento Total de Aeronaves:

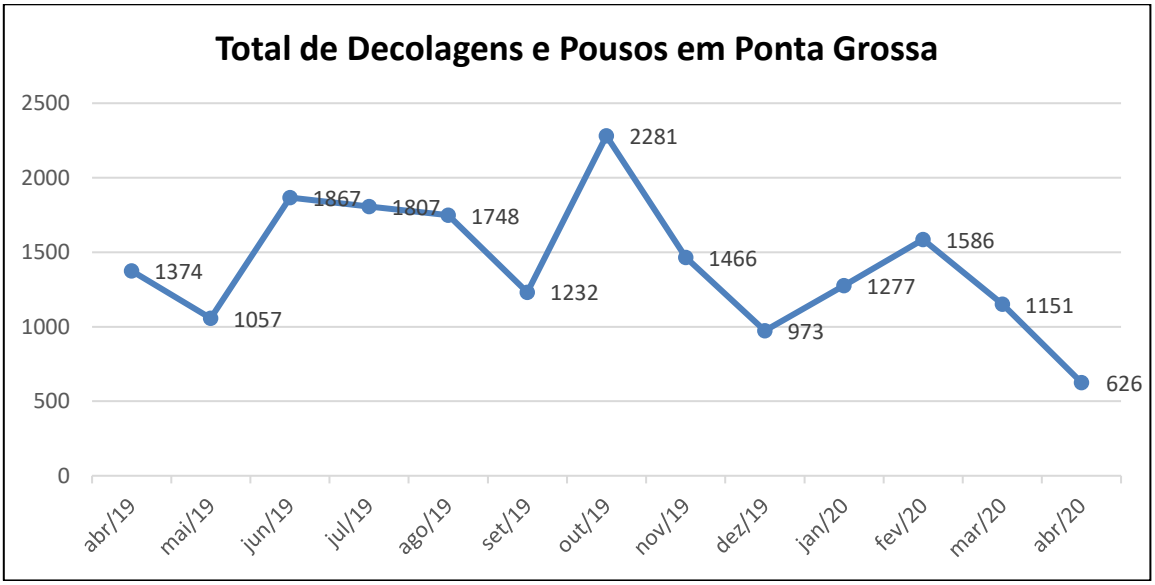

Fonte: Aeroporto Sant'Ana

Notas Explicativas:
• Os dados do gráfico referem-se a soma dos valores das decolagens e pousos.
• S/D= Sem dados

Total de Decolagens:

Ano	2019	2020
Jan	628	639
Fev	624	788
Mar	779	573
Abr	686	310
Mai	526	

Jun	931	
Jul	903	
Ago	868	
Set	614	
Out	1136	
Nov	728	
Dez	488	

Fonte: Aeroporto Sant'Ana

Total de Pousos:

Ano	2019	2020
Jan	630	638
Fev	623	798
Mar	779	578
Abr	688	316
Mai	531	
Jun	936	
Jul	904	
Ago	880	
Set	618	
Out	1145	
Nov	738	
Dez	485	

Fonte: Aeroporto Sant'Ana

5. Comparação Mensal do Movimento de Passageiros:

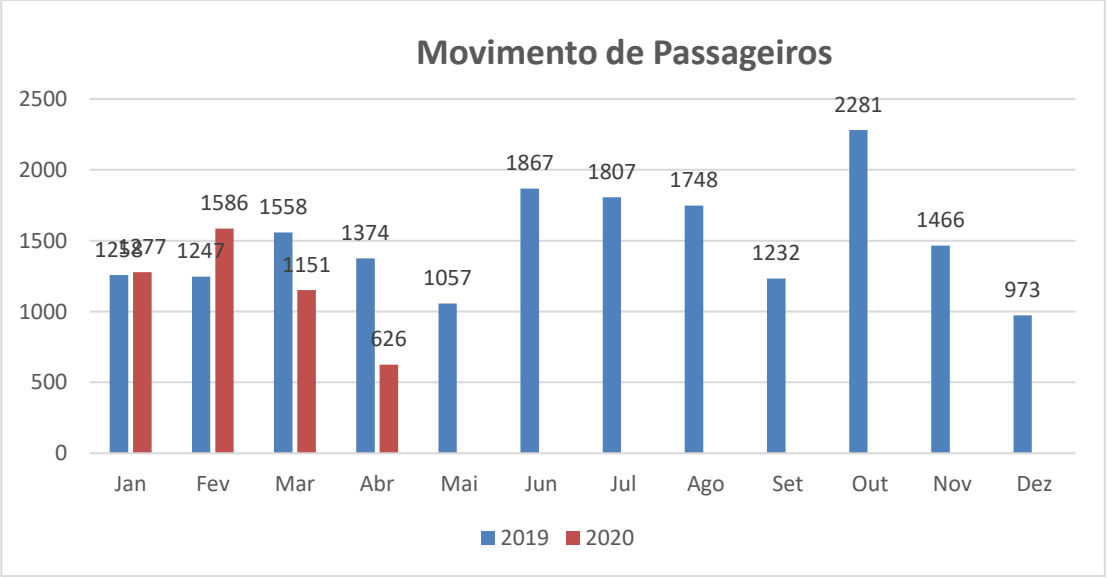

Total da Comparação Mensal:

Ano	2019	2020
Jan	1258	1277
Fev	1247	1586
Mar	1558	1151
Abr	1374	626
Mai	1057	
Jun	1867	
Jul	1807	
Ago	1748	
Set	1232	
Out	2281	
Nov	1466	
Dez	973	

Fonte: Aeroporto Sant'Ana