TRANSPORTE AÉREO DE PONTA GROSSA – AEROPORTO SANT'ANA

Mês de referência: MARÇO 2021

1. Embarques e Desembarques por Modalidade de Voo:

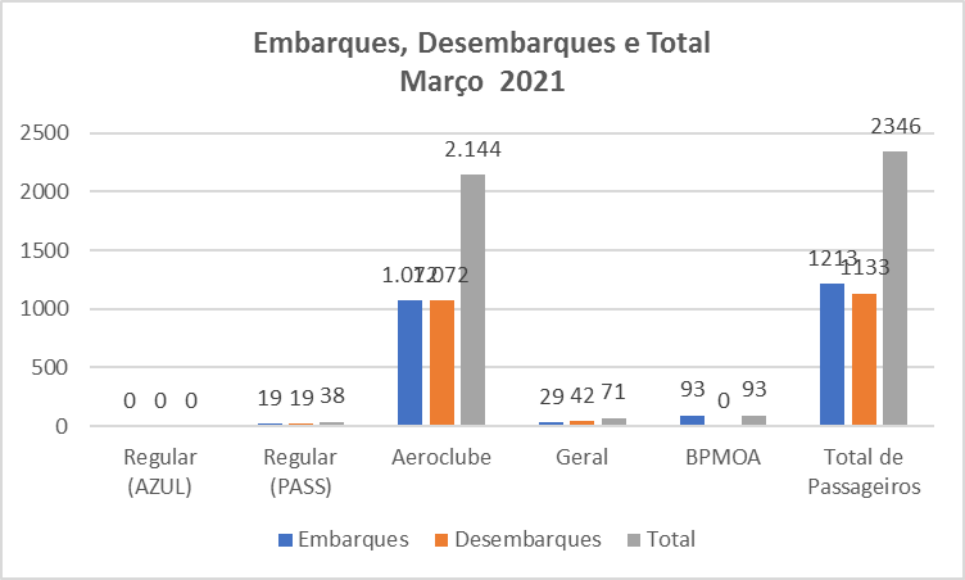

Fonte: Aeroporto Sant'Ana

Tipo de Voo-MARÇO/2021	Embarques	Desembarques	Total
Regular (AZUL)	0	0	0
Regular (PASS)	19	19	38
Aeroclube	1.072	1.072	2.144
Geral	29	42	71
BPMOA	93	0	93
Total de Passageiros	**1213**	**1133**	**2346**

2. Decolagens e Pousos por Modalidade de Voo:

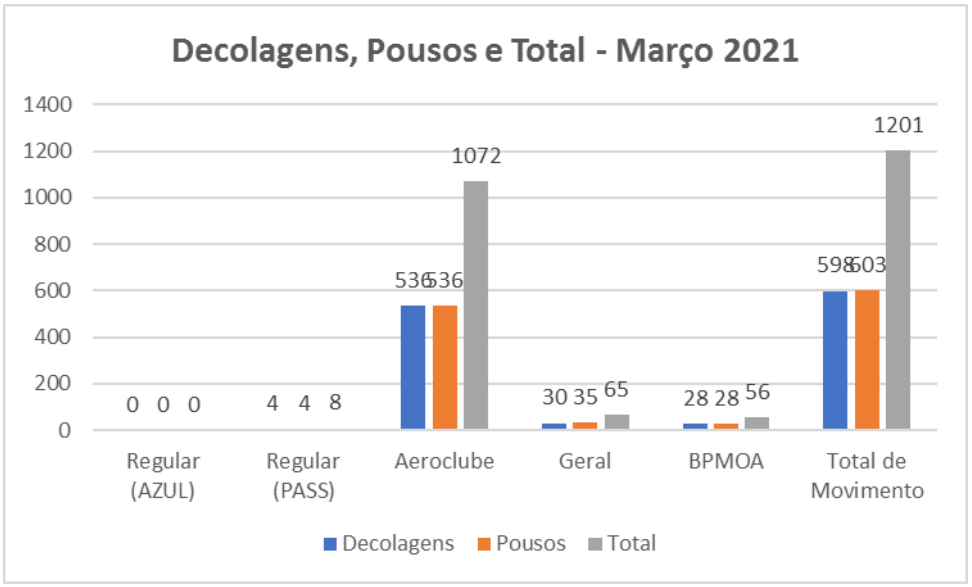

Fonte: Aeroporto Sant'Ana

Tipo de Voo – MARÇO/2021	Decolagens	Pousos	Total
Regular (AZUL)	0	0	0
Regular (PASS)	4	4	8
Aeroclube	536	536	1072
Geral	30	35	65
BPMOA	28	28	56
Total de Movimento	**598**	**603**	**1201**

3.Movimento Total de Passageiros:

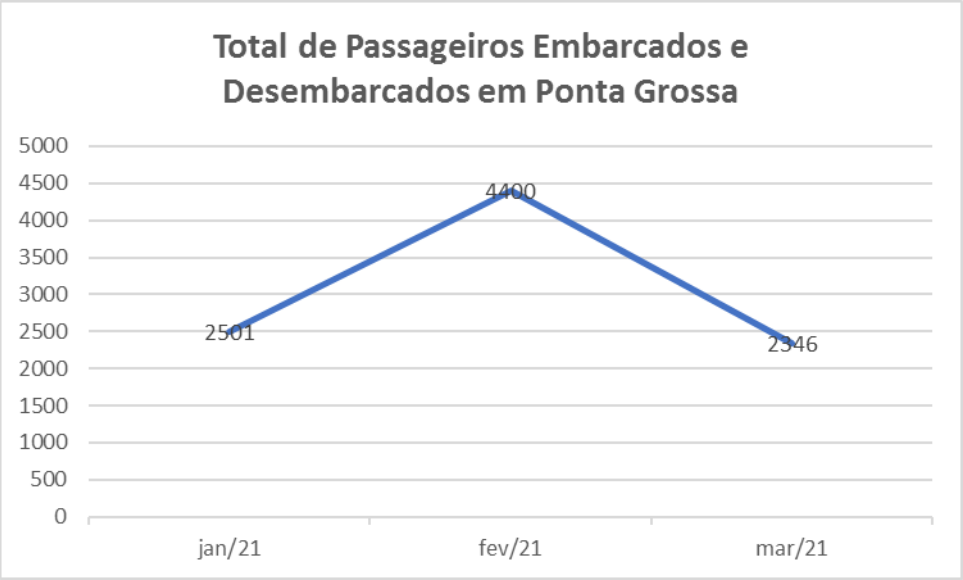

Notas Explicativas:

- O Aeroclube se refere aos voos da escola de aviação em Ponta Grossa.
- Os dados do gráfico referem-se a soma dos valores dos embarques e desembarques.

Total de Embarques:

Ano	2020	2021
Jan	3077	1320
Fev	3600	2362
Mar	2309	1213

Fonte: Aeroporto Sant'Ana

Total de Desembarques

Ano	2020	2021
Jan	2666	1181
Fev	3326	2038
Mar	2023	1133

Fonte: Aeroporto Sant'Ana

4.Movimento Total de Aeronaves:

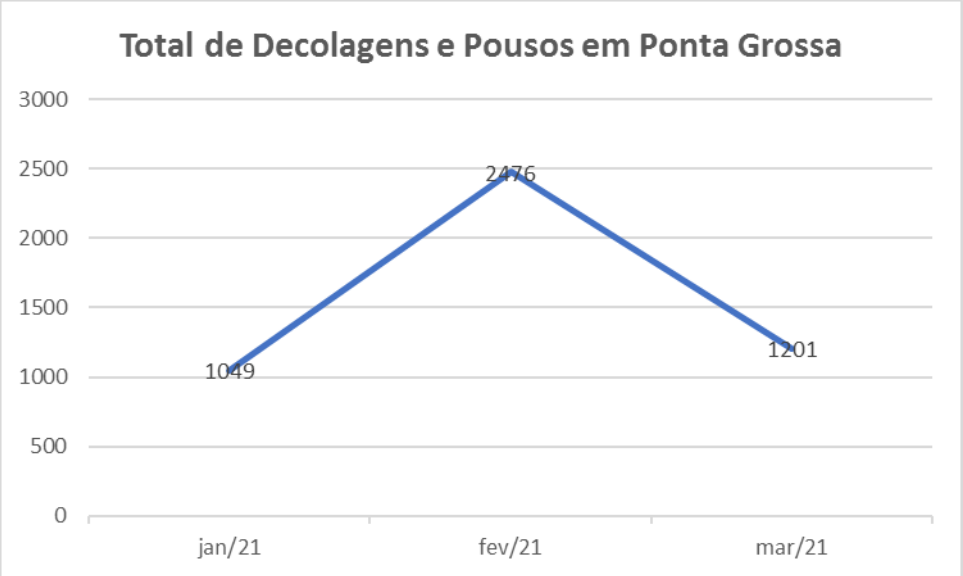

Fonte: Aeroporto Sant'Ana

Notas Explicativas:
• Os dados do gráfico referem-se a soma dos valores das decolagens e pousos.
• S/D= Sem dados

Total de Decolagens:

Ano	2020	2021
Jan	639	530
Fev	788	1239
Mar	573	598

Fonte: Aeroporto Sant'Ana

Total de Pousos:

Ano	2020	2021
Jan	638	519
Fev	798	1237
Mar	578	603

Fonte: Aeroporto Sant'Ana

5.Comparação Mensal do Movimento de Passageiros:

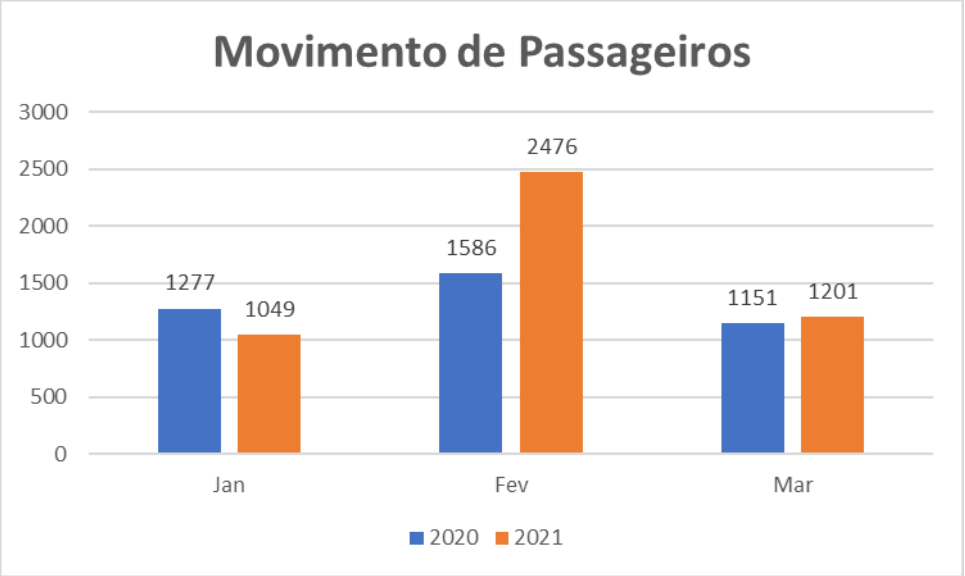

Total da Comparação Mensal:

Ano	2020	2021
Jan	1277	1049
Fev	1586	2476
Mar	1151	1201

Fonte: Aeroporto Sant'Ana